



ERES TIKEHAU EUROPEAN SOVEREIGNTY - Part AM

Informations sur le fonds

ERES TIKEHAU EUROPEAN SOVEREIGNTY

FR0014017N14*

14,97€

Au 08/07/2026

Objectif de gestion

L'objectif de gestion est similaire à celui de son fonds maître "TIKEHAU EUROPEAN SOVEREIGNTY FUND" géré par TIKEHAU Investment Management, diminué des frais de gestion réels propres au nourricier, à savoir, "surperformer le marché européen des actions sur le long terme (plus de 5 ans) en investissant dans des actions d'émetteurs qui bénéficient de la Souveraineté européenne ou y contribuent."

Informations clés

Performance YTD	-
Performance 3 ans	-
Performance 5 ans	-

Échelle de risque



Documents

-  DIC PRIIPS
-  Règlement
-  Informations en matière de durabilité
-  Informations précontractuelles sur les caractéristiques ESG

Les versions antérieures de la documentation réglementaire des fonds sont disponibles sur simple demande.
*Les performances des fonds ayant moins d'un an ne sont pas affichées

Classification AMF

Fonds Actions (pour les Besoins Statistiques Bce)

Classification SFDR

Article 8

Exposition

Exposé entre 75% et 100% maximum de son actif au risque action des pays de l'union européenne.

Indicateur

Néant

Le FCPE présente une exposition aux risques, notamment de perte en capital, lié à la gestion discrétionnaire, d'action, de change, de taux d'intérêt, de crédit, lié à l'investissement dans des titres spéculatifs, lié à l'investissement dans des obligations convertibles contingentes (CoCos), de liquidité, lié aux investissements en Chine, lié aux indices de matières premières, lié à la capitalisation, de contrepartie, de volatilité, lié aux opérations d'acquisition et cession temporaires de titres, juridique, lié à la réutilisation des garanties financières, lié aux titres non cotés, de durabilité.

Répartition de l'actif

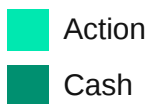
Principales lignes en portefeuille
TIKEHAU EUROPEAN SOVEREIGNTY FUND F-TEMP-ACC-EUR

Au 07/07/2026
100,0%

 En savoir plus

Répartition d'actif (% du portefeuille)

Au 29/05/2026



97,6%

2,4%

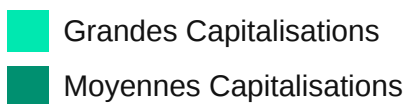
[En savoir plus](#)

Sources: Eres gestion et WizzInvest, dernières données disponibles

Airfund.io

Répartition par taille de capitalisation (% de la poche actions)

Au 29/05/2026



89,7%

10,3%

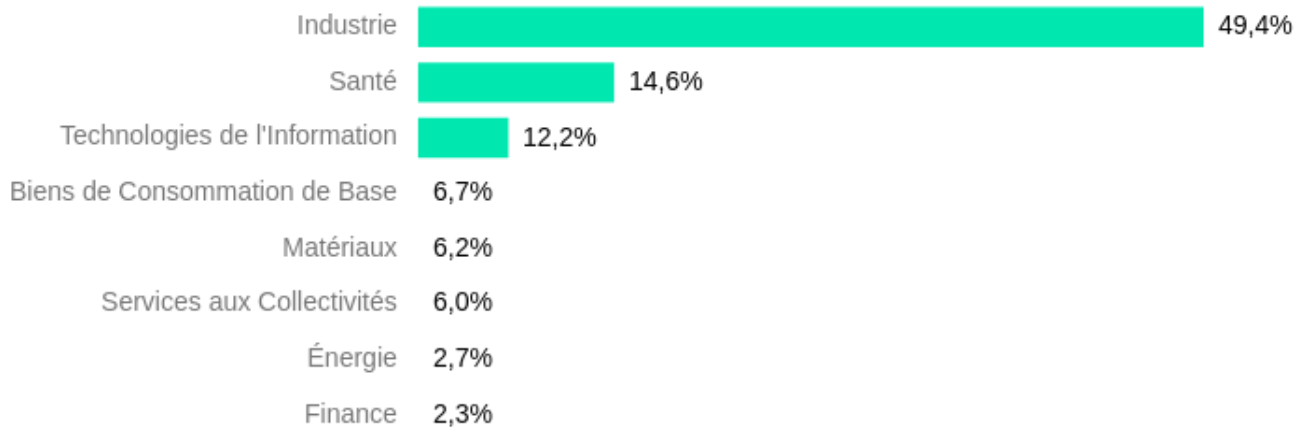
[En savoir plus](#)

Sources: Eres gestion et WizzInvest, dernières données disponibles

Airfund.io

Exposition sectorielle (% de la poche actions)

Au 29/05/2026



[En savoir plus](#)

Sources: Eres gestion et WizzInvest, dernières données disponibles

Airfund.io

Exposition régionale (% de la poche actions)

Au 29/05/2026



[En savoir plus](#)

Sources: Eres gestion et WizzInvest, dernières données disponibles

Airfund.io

Performances



Les performances des fonds ayant moins d'un an ne sont pas affichées.

Performances cumulées

Au 08/07/2026

	YTD	3 mois	6 mois	1 an	3 ans	5 ans	Création
● ERES TIKEHAU EUROPEAN SOVEREIGNTY (AM)*	-	-	-	-	-	-	-
● Indice de référence*	-	-	-	-	-	-	-

* Indice de référence: 100% TIKEHAU EUROPEAN SOVEREIGNTY FUND F-TEMP-ACC-EUR

L'indicateur de référence et la stratégie de gestion ont pu évoluer au long de la période. Pour plus d'informations, se référer à la rubrique : changements intervenus sur le fonds ces 5 dernières années.

Les performances passées ne préjugent en rien des performances futures et ne sont pas constantes dans le temps.

*Les performances des fonds ayant moins d'un an ne sont pas affichées

Performances passées

Au 08/07/2026



*Les performances des fonds ayant moins d'un an ne sont pas affichées.

Statistiques

Au 08/07/2026

	1 an	3 ans	5 ans	Création
Volatilités				
Volatilité du fonds	-	-	-	-
Volatilité de l'indice	-	-	-	-
Ratios				
Écart de suivi	-	-	-	-

*Les performances des fonds ayant moins d'un an ne sont pas affichées

Scénarios PRIIPS non applicable

Airfund.io

Changements intervenus sur le fonds ces 5 dernières années

01/04/2026 - Création d'une part « AM » admise en Euroclear France.

13/02/2026 - Création d'une part A admise en Euroclear France

Document non contractuel à caractère commercial : seules les informations contenues dans le Document d'Informations Clés (DIC) et le règlement ou prospectus du fonds font foi. Ces documents sont disponibles auprès de votre interlocuteur habituel ou de ERES.

Eres Gestion, 115 rue Réaumur 75002 Paris - SAS au capital de 1 200 000€ - Immatriculée au RCS de Paris sous le n° 493 504 757 - www.eres-gestion.com - Société de Gestion de Portefeuille agréée par l'AMF sous le n° GP-07000005 depuis le 24/01/2007.