



ERES TIKEHAU DIVERSIFIE - Part AM

Informations sur le fonds

ERES TIKEHAU DIVERSIFIE

FR0014017N06*

15,13€

Au 08/07/2026

Objectif de gestion

L'objectif de gestion est la réalisation d'une performance, nette de frais de gestion, supérieure à l'indice Euibor 3 mois + 200 points de base, sur une durée minimale de placement recommandée de 8 ans. Dans ce cadre, les investissements seront principalement réalisés dans des OPC de toutes classes d'actifs gérés TIKEHAU IM (50% minimum) et jusqu'à 30% en FCPR (fonds communs de placement à risques investis en titres non cotés). A ce titre, le FCPE pourra détenir jusqu'à 80% minimum des fonds TIKEHAU INTERNATIONAL CROSS ASSETS ou TIKEHAU CREDIT PLUS.






Informations clés

Performance YTD	-
Performance 3 ans	-
Performance 5 ans	-

Échelle de risque



Documents

-  Rapport annuel
-  DIC PRIIPS
-  Règlement
-  Informations en matière de durabilité
-  Informations précontractuelles sur les caractéristiques ESG

Les versions antérieures de la documentation réglementaire des fonds sont disponibles sur simple demande.

*Les performances des fonds ayant moins d'un an ne sont pas affichées

Classification AMF

Sans Classification

Classification SFDR

Article 8

Exposition

Exposé à toutes les classes d'actifs (taux ou actions) et au change. Le détail de chaque exposition est mentionné plus précisément dans le règlement du fonds.

Indicateur

100% de l'indice Euribor 3 mois + 200 points de base

Le FCPE présente une exposition aux risques, notamment de perte en capital, lié à l'investissement dans les titres spéculatifs subordonnés et à haut rendement, actions, de crédit, de taux, de liquidité, lié de contrepartie, discrétionnaire, lié à l'engagement des instruments financiers à terme, de change, marchés émergents, de durabilité.

Répartition de l'actif

Principales lignes en portefeuille

Au 07/07/2026

TIKEHAU SUBFIN FUND I-ACC-EUR

29,9%

TIKEHAU INTERNATIONAL CROSS ASSETS S-ACC-EUR

25,1%

TIKEHAU SHORT DURATION SI-ACC-EUR

22,5%

TIKEHAU EUROPEAN HIGH YIELD I-ACC-EUR

17,1%

TIKEHAU FINANCEMENT DECARBONATION S

5,3%

 [En savoir plus](#)

Répartition d'actif (% du portefeuille)

Au 29/05/2026



	Obligataire	83,8%
	Action	7,8%
	Cash	4,1%
	Obligataire Non Cotée	3,6%
	Autre	0,8%
	Action Non Cotée	0,0%

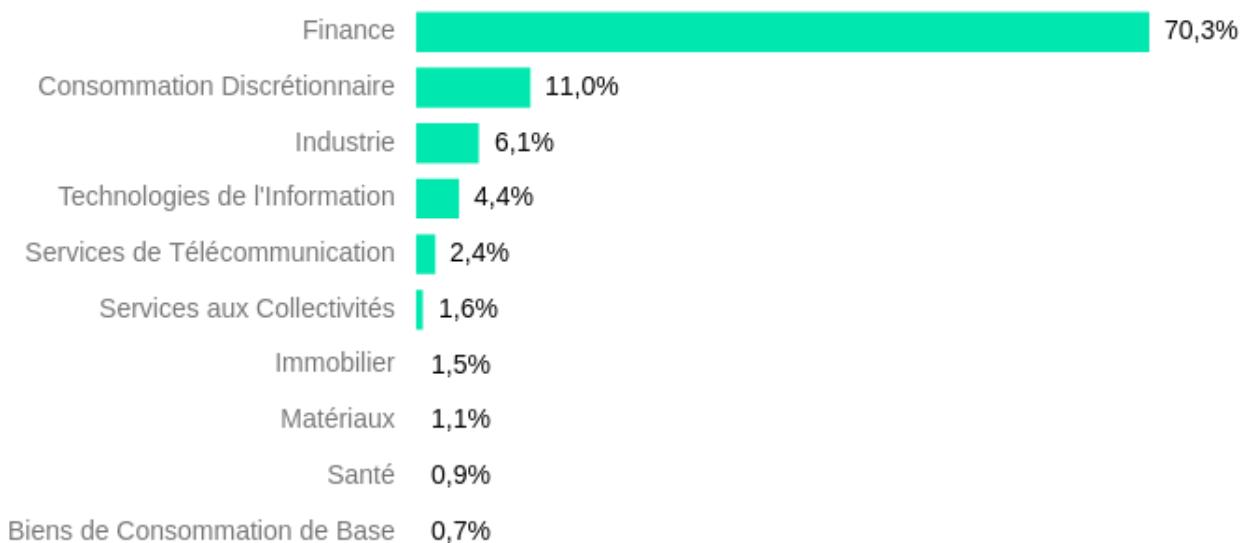
[En savoir plus](#)

Sources: Eres gestion et WizzInvest, dernières données disponibles

Airfund.io

Exposition sectorielle (% de la poche obligataire)

Au 29/05/2026



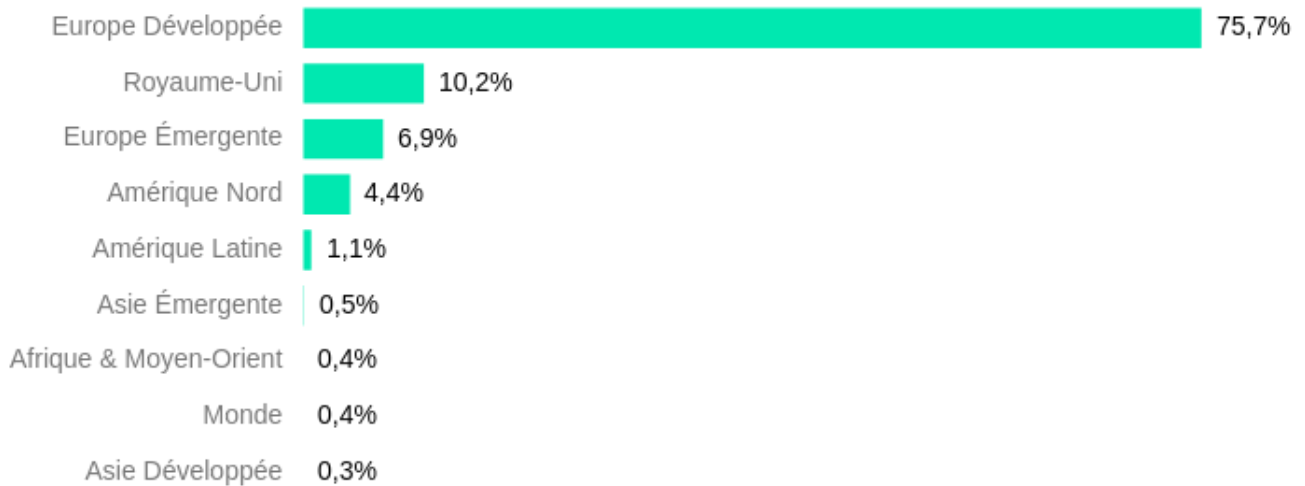
[En savoir plus](#)

Sources: Eres gestion et WizzInvest, dernières données disponibles

Airfund.io

Exposition régionale (% de la poche obligataire)

Au 29/05/2026



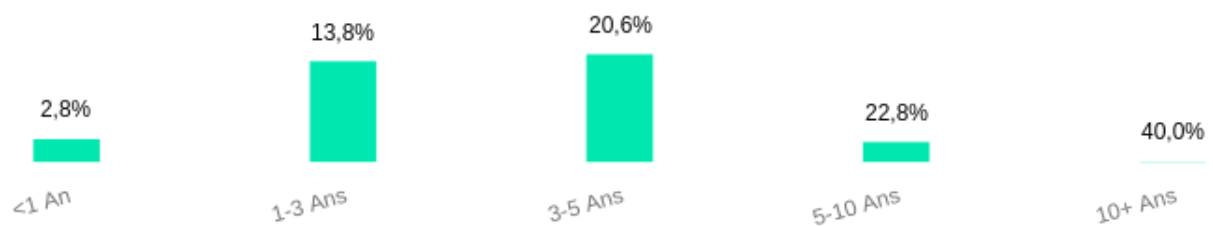
[En savoir plus](#)

Sources: Eres gestion et WizzInvest, dernières données disponibles

Airfund.io

Répartition par maturité (% de la poche obligataire)

Au 29/05/2026



[En savoir plus](#)

Sources: Eres gestion et WizzInvest, dernières données disponibles

Airfund.io

Répartition par qualité de crédit (% de la poche obligataire)

Au 29/05/2026

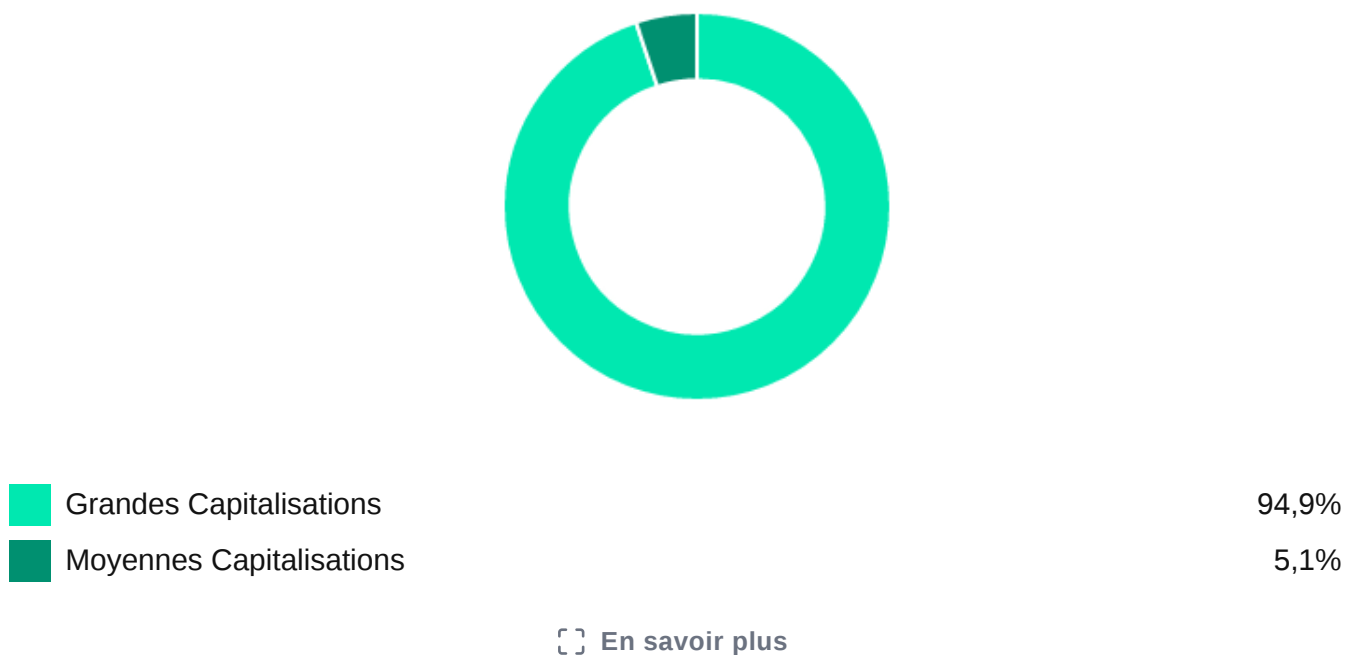


Sources: Eres gestion et WizzInvest, dernières données disponibles

Airfund.io

Répartition par taille de capitalisation (% de la poche actions)

Au 29/05/2026

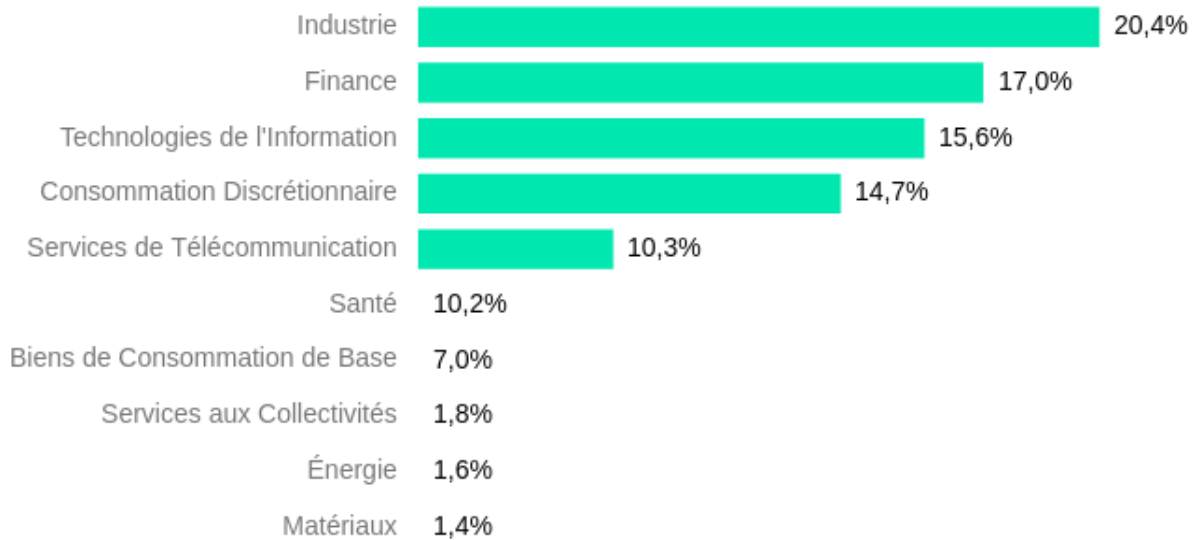


Sources: Eres gestion et WizzInvest, dernières données disponibles

Airfund.io

Exposition sectorielle (% de la poche actions)

Au 29/05/2026



[En savoir plus](#)

Sources: Eres gestion et WizzInvest, dernières données disponibles

Airfund.io

Exposition régionale (% de la poche actions)

Au 29/05/2026



[En savoir plus](#)

Sources: Eres gestion et WizzInvest, dernières données disponibles

Airfund.io

Performances



Les performances des fonds ayant moins d'un an ne sont pas affichées.

Performances cumulées

Au 08/07/2026

	YTD	3 mois	6 mois	1 an	3 ans	5 ans	Création
● ERES TIKEHAU DIVERSIFIE (AM)*	-	-	-	-	-	-	-
● Indice de référence*	-	-	-	-	-	-	-

* Indice de référence: 100% EURIBOR 3 MONTH EUR + 200 POINTS DE BASE

L'indicateur de référence et la stratégie de gestion ont pu évoluer au long de la période. Pour plus d'informations, se référer à la rubrique : changements intervenus sur le fonds ces 5 dernières années.

Les performances passées ne préjugent en rien des performances futures et ne sont pas constantes dans le temps.

*Les performances des fonds ayant moins d'un an ne sont pas affichées

Performances passées

Au 08/07/2026



*Les performances des fonds ayant moins d'un an ne sont pas affichées.

Statistiques

Au 08/07/2026

	1 an	3 ans	5 ans	Création
Volatilités				
Volatilité du fonds	-	-	-	-
Volatilité de l'indice	-	-	-	-
Ratios				
Écart de suivi	-	-	-	-

*Les performances des fonds ayant moins d'un an ne sont pas affichées

Scénarios PRIIPS non applicable

Airfund.io

Changements intervenus sur le fonds ces 5 dernières années

01/04/2026 - Ajout de deux mécanismes de gestion de la liquidité conformément à la Directive AIFM 2 : mécanisme de plafonnement des rachats « Gates » et mécanisme de prolongation du préavis de rachat + Création d'une part « AM » admise en Euroclear France.

13/02/2026 - Changement de classification SFDR (passage en article 8 SFDR) + création d'une part A admise en Euroclear France

29/11/2024 - Ajout d'un avertissement sur l'absence de mécanisme de plafonnement des rachats

05/07/2024 - Modification de la stratégie d'investissement pour permettre au FCPE d'investir jusqu'à 30% de son actif dans des FCPR + Augmentation de la période de placement recommandée de 3 à 8 ans + Ajout d'un mécanisme de plafonnement des demandes de rachat + Changement du niveau de SRI (2 à 3)

10/02/2022 - Mise en conformité avec le Règlement Taxonomie (règlement (UE) 2020/852) + modifications des modalités de seconde convocation des membres du conseil de surveillance

14/01/2022 - Suppression de la part F

Document non contractuel à caractère commercial : seules les informations contenues dans le Document d'Informations Clés (DIC) et le règlement ou prospectus du fonds font foi. Ces documents sont disponibles auprès de votre interlocuteur habituel ou de ERES.

Eres Gestion, 115 rue Réaumur 75002 Paris - SAS au capital de 1 200 000€ - Immatriculée au RCS de Paris sous le n° 493 504 757 - www.eres-gestion.com - Société de Gestion de Portefeuille agréée par l' AMF sous le n° GP-07000005 depuis le 24/01/2007.