ERES IVO HAUT RENDEMENT EMERGENT - Part AM

Informations sur le fonds

ERES IVO HAUT RENDEMENT EMERGENT

FR0014017MB1*

14,75€
Au 19/11/2026

Objectif de gestion

L'objectif de gestion est de réaliser une performance, nette de frais de gestion, supérieure à l'indice de référence Morningstar Emerging Markets Corporate Bond GR Hedged EUR (dividendes réinvestis) sur un horizon de placement de 5 ans. Les investissements seront principalement réalisés dans des OPC exposés aux produits de taux de la SICAV IVO FUNDS de droit luxembourgeois gérée par IVO CAPITAL PARTNERS. A ce titre, le FCPE pourra détenir jusqu'à 80% maximum de son actif du compartiment IVO Emerging Markets Corporate Debt (action I ou R) ou du compartiment IVO Emerging Markets Corporate Debt Short Duration SRI (action I ou R).

Informations clés

Performance YTD	-
Performance 3 ans	-
Performance 5 ans	-

Échelle de risque

1 — **2** — 3 — 4 — 5 — 6 — 7

Documents

Rapport annuel | Reporting mensuel | DIC PRIIPS | Règlement
Informations en matière de durabilité | Informations précontractuelles sur les caractéristiques ESG

Les versions antérieures de la documentation réglementaire des fonds sont disponibles sur simple demande.
*Les performances des fonds ayant moins d'un an ne sont pas affichées

Classification AMF

Sans Classification

Classification SFDR

Article 8

Exposition

Exposé aux marchés obligataires à 75% minimum de son actif, sensibilité aux taux d'intérêt comprise entre -2 et 6. Pour le solde, le fonds sera exposé aux marchés actions de toutes zones géographiques et de toutes capitalisations.

Indicateur

100% de l'indice Morningstar Emerging Markets Corporate Bond GR Hedged EUR (dividendes réinvestis)

Le FCPE présente une exposition aux risques, notamment de perte en capital, de taux, actions, pays émergents, lié à l'investissement dans des obligations contingentes convertibles (CoCos), de crédit, lié aux titres spéculatifs, d'impact des techniques telles que des produits dérivés, de change, de contrepartie, de liquidité, lié à la gestion discrétionnaire, lié aux contrats d'échange de rendement global (TRS), de durabilité.

Répartition de l'actif

Principales lignes en portefeuille

Au 19/11/2026

IVO EMERGING MARKETS CORPORATE DEBT EUR-I CAP	49,9%
IVO EMERGING MARKETS CORPORATE DEBT SHORT DURATION SRI EUR-I (CAP)	25,1%
IVO GLOBAL HIGH YIELD EUR-I (CAP)	25,0%

En savoir plus

Répartition d'actif (% du portefeuille)

Au 30/10/2026



Obligataire	91,8%
Cash	8,1%
Autre	0,2%

En savoir plus

Sources: Eres gestion et WizzInvest, dernières données disponibles

Répartition par typologie d'émetteurs (% de la poche obligataire)

Au 30/10/2026



Corporate	97,4%
Sovereign	2,6%

En savoir plus

Sources: Eres gestion et WizzInvest, dernières données disponibles

Airfund.io

Exposition sectorielle (% de la poche obligataire)

Au 30/10/2026

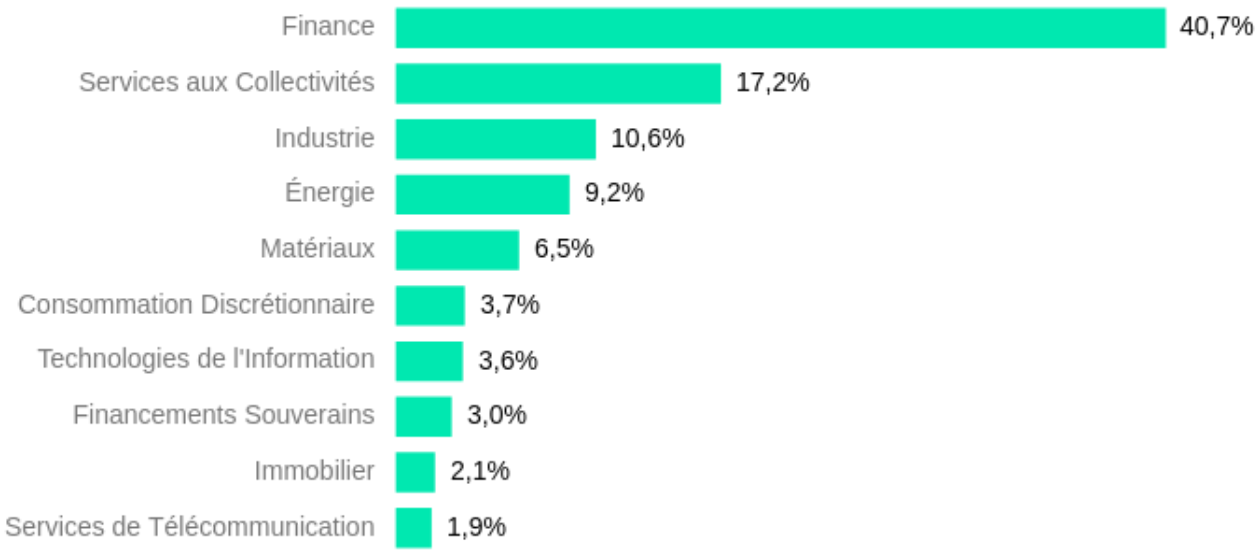

En savoir plus

Sources: Eres gestion et WizzInvest, dernières données disponibles

Airfund.io

Exposition régionale (% de la poche obligataire)

Au 30/10/2026

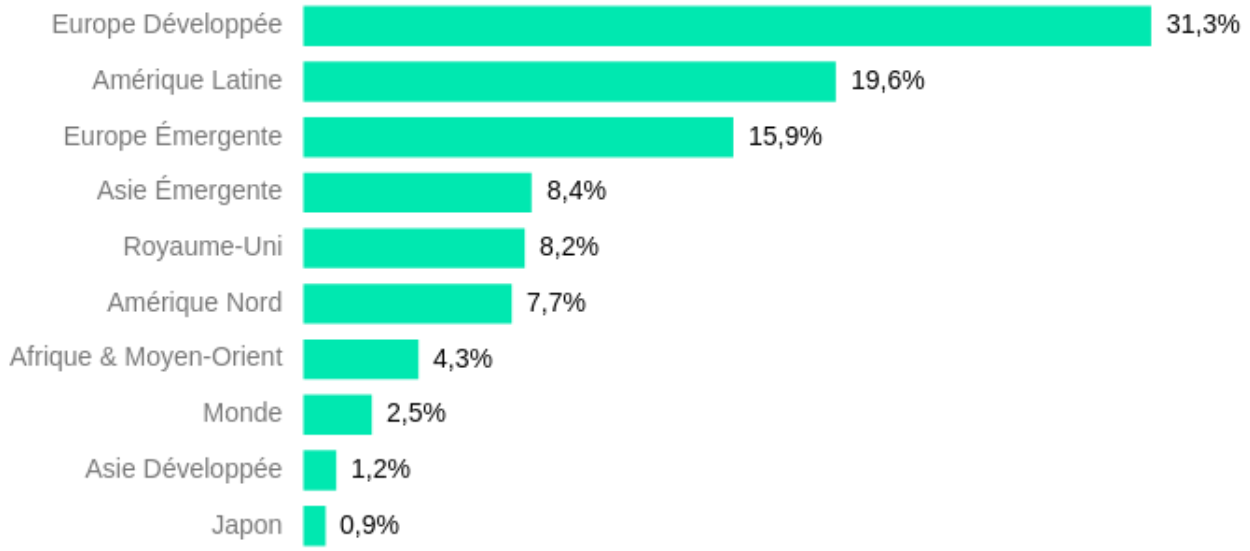

En savoir plus

Sources: Eres gestion et WizzInvest, dernières données disponibles

Airfund.io

Répartition par maturité (% de la poche obligataire)

Au 30/10/2026

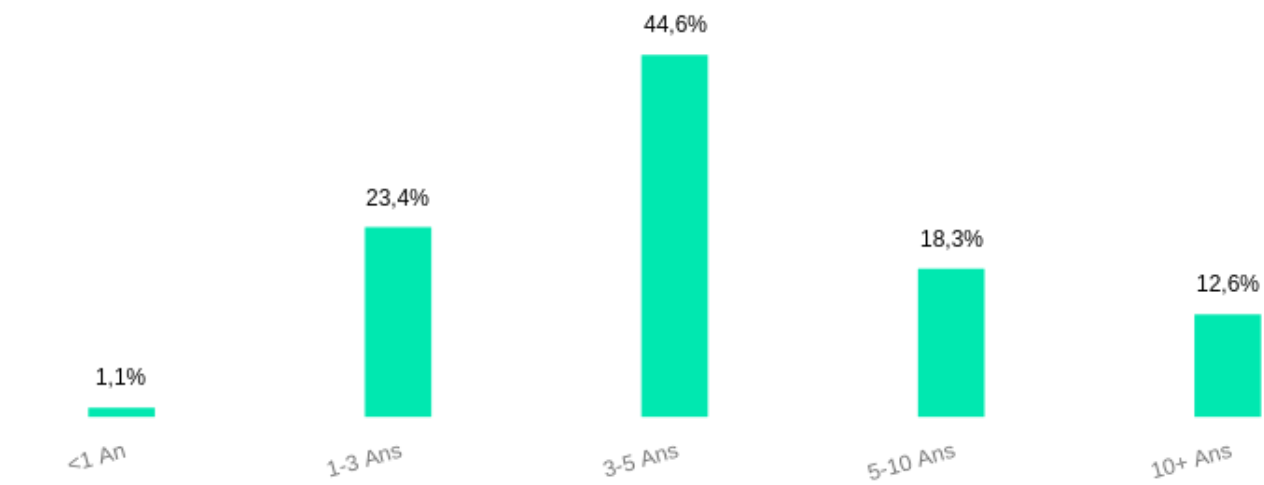

En savoir plus

Sources: Eres gestion et WizzInvest, dernières données disponibles

Airfund.io

Répartition par qualité de crédit (% de la poche obligataire)

Au 30/10/2026

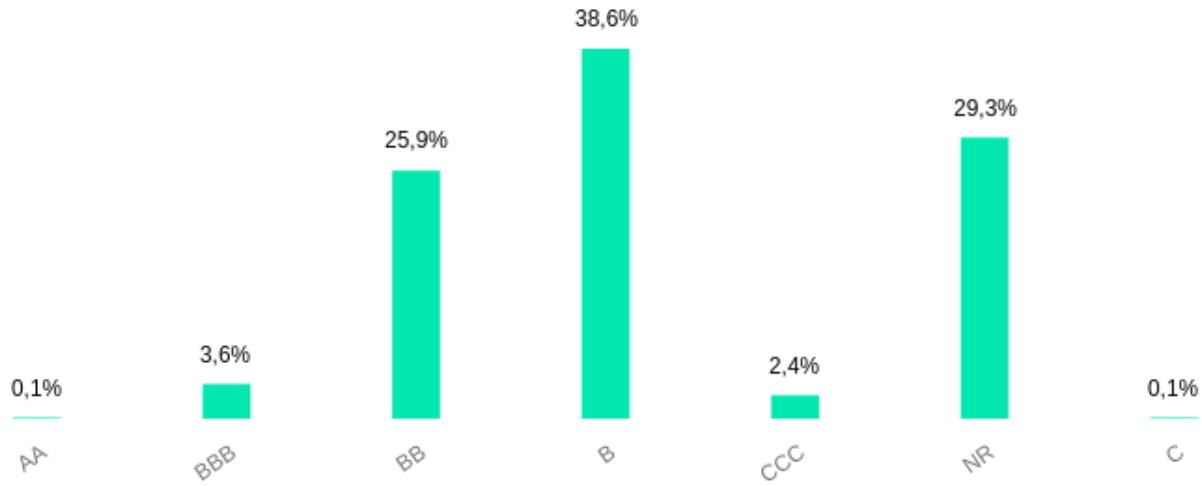

En savoir plus

Sources: Eres gestion et WizzInvest, dernières données disponibles

Airfund.io

Performances

Les performances des fonds ayant moins d'un an ne sont pas affichées.

Exporter les VLs

Performances cumulées

Au 19/11/2026

	YTD	3 mois	6 mois	1 an	3 ans	5 ans	Création
ERES IVO HAUT RENDEMENT EMERGENT (AM)*	-	-	-	-	-	-	-
Indice de référence*	-	-	-	-	-	-	-

* Indice de référence: 100% MORNINGSTAR EM CORP BD GR HDG EUR
L'indicateur de référence et la stratégie de gestion ont pu évoluer au long de la période. Pour plus d'informations, se référer à la rubrique : changements intervenus sur le fonds ces 5 dernières années.
Les performances passées ne préjugent en rien des performances futures et ne sont pas constantes dans le temps.
*Les performances des fonds ayant moins d'un an ne sont pas affichées

Performances passées

Au 19/11/2026

*Les performances des fonds ayant moins d'un an ne sont pas affichées.

Statistiques

Au 19/11/2026

	1 an	3 ans	5 ans	Création
Volatilités				
Volatilité du fonds	-	-	-	-
Volatilité de l'indice	-	-	-	-
Ratios				
Écart de suivi	-	-	-	-

*Les performances des fonds ayant moins d'un an ne sont pas affichées

Scénarios PRIIPS non applicable

Changements intervenus sur le fonds ces 5 dernières années

01/04/2026 - Ajout d'un second mécanisme de gestion de la liquidité conformément à la Directive AIFM 2 : mécanisme de prolongation du préavis de rachat + Création d'une part « AM » admise en Euroclear France.

13/02/2026 - Changement de classification SFDR (passage en article 8 SFDR) + création d'une part A admise en Euroclear France

30/10/2024 - Ajout d'un mécanisme de plafonnement des rachats (Gates).

13/11/2023 - Modification de l'indicateur de référence : 100% de l'indice JPM CEMBI Broad Diversified Hdg (coupons réinvestis) EUR est remplacé par 100% de l'indice Morningstar Emerging Markets Corporate Bond GR Hedged EUR (dividendes réinvestis)

10/02/2022 - Mise en conformité avec le Règlement Taxonomie (règlement (UE) 2020/852) + modifications des modalités de seconde convocation des membres du conseil de surveillance + modification du SRRI : de 5 à 4

Document non contractuel à caractère commercial : seules les informations contenues dans le Document d'Informations Clés (DIC) et le règlement ou prospectus du fonds font foi. Ces documents sont disponibles auprès de votre interlocuteur habituel ou de ERES.

Eres Gestion, 115 rue Réaumur 75002 Paris - SAS au capital de 1 200 000€ - Immatriculée au RCS de Paris sous le n° 493 504 757 - www.eres-gestion.com - Société de Gestion de Portefeuille agréée par l' AMF sous le n° GP-07000005 depuis le 24/01/2007.