



ERES CARMIGNAC EQUILIBRE - Part AM

📄 Informations sur le fonds

ERES CARMIGNAC EQUILIBRE

FR0014017LP3*

15,11€

Au 08/07/2026

Objectif de gestion

L'objectif de gestion est de réaliser une performance, nette de frais de gestion, supérieure à 50% de l'indice Morningstar Global Target Market Exposure (dividendes réinvestis) EUR + 25% de l'indice Morningstar Euro Zone 1-3 ans Treasury Bond GR (dividendes et/ou coupons réinvestis) EUR + 25% de l'indice Morningstar Global Treasury Bond (dividendes et/ou coupons réinvestis), en saisissant des opportunités sur les marchés actions et/ou sur les marchés de taux dans le respect des bornes définies par l'allocation stratégique, sur un horizon de placement de 3 ans. A ce titre, les investissements seront principalement réalisés dans des OPC de toutes classes d'actifs gérés par CARMIGNAC GESTION (50% minimum de l'actif net du FCPE).

Informations clés

| | |
|-------------------|---|
| Performance YTD | - |
| Performance 3 ans | - |
| Performance 5 ans | - |

Échelle de risque ⓘ



Documents

- 📁 Rapport annuel
- 📁 DIC PRIIPS
- 📁 Règlement
- 📁 Informations en matière de durabilité
- 📁 Informations précontractuelles sur les caractéristiques ESG

Les versions antérieures de la documentation réglementaire des fonds sont disponibles sur simple demande.

*Les performances des fonds ayant moins d'un an ne sont pas affichées

Classification AMF

Sans Classification

Classification SFDR

Article 8

Exposition

Exposé aux marchés obligataires à 25% minimum de son actif, sensibilité au taux d'intérêt comprise entre -7 et 7. Pour le solde, le fonds sera exposé aux marchés actions de toutes zones géographiques et de toutes capitalisations.

Indicateur

50% de l'indice Morningstar Global Target Market Exposure (dividendes réinvestis) EUR + 25% de l'indice Morningstar Euro Zone 1-3 ans Treasury Bond GR (dividendes et/ou coupons réinvestis) EUR + 25% de l'indice Morningstar Global Treasury Bond (dividendes et/ou coupons réinvestis)

Le FCPE présente une exposition aux risques, notamment de perte en capital, lié à la gestion discrétionnaire, de contrepartie, actions, de taux, de crédit, de change, marchés émergents, lié à l'investissement dans des obligations convertibles contingentes (CoCos), d'impact des techniques telles que des produits dérivés, de durabilité.

Répartition de l'actif

Principales lignes en portefeuille

Au 08/07/2026

CARMIGNAC PATRIMOINE A EUR ACC

49,4%

CARMIGNAC INVESTISSEMENT A EUR ACC

15,2%

CARMIGNAC PORTFOLIO EMERGING PATRIMOINE A EUR ACC

9,9%

CARMIGNAC PORTFOLIO SÉCURITÉ FW EUR ACC

9,9%

CARMIGNAC PORTFOLIO GLOBAL BOND F EUR ACC

9,9%

 En savoir plus

Répartition d'actif (% du portefeuille)

Au 29/05/2026



| | |
|---------------|-------|
| Action | 46,9% |
| Obligataire | 45,0% |
| Cash | 7,9% |
| Dérivé Action | 0,2% |
| Autre | 0,0% |

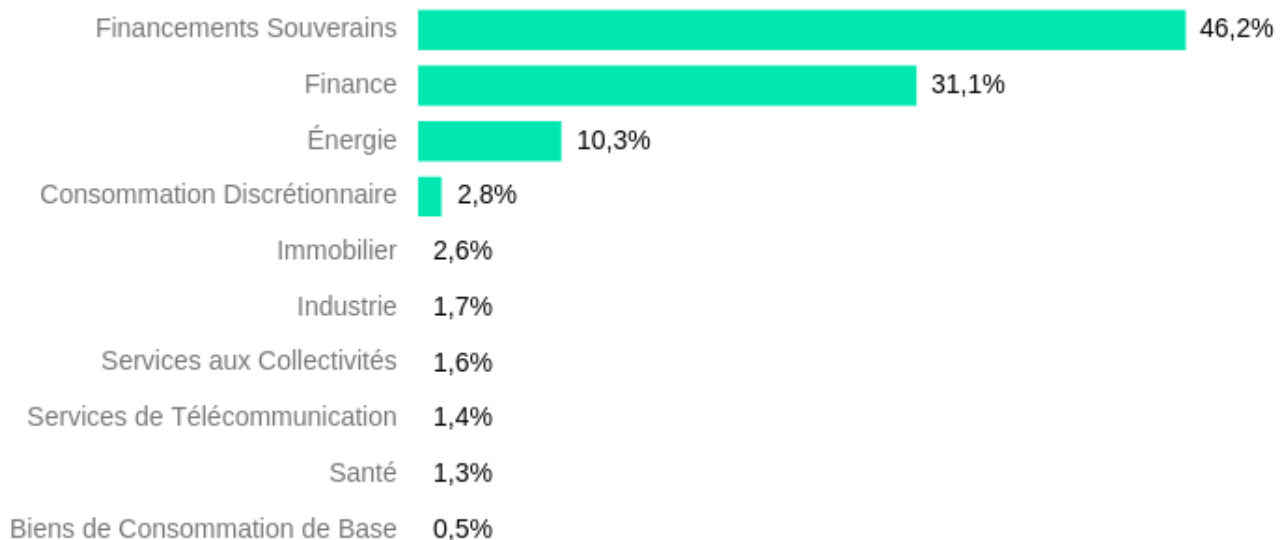
[En savoir plus](#)

Sources: Eres gestion et WizzInvest, dernières données disponibles

Airfund.io

Exposition sectorielle (% de la poche obligataire)

Au 29/05/2026



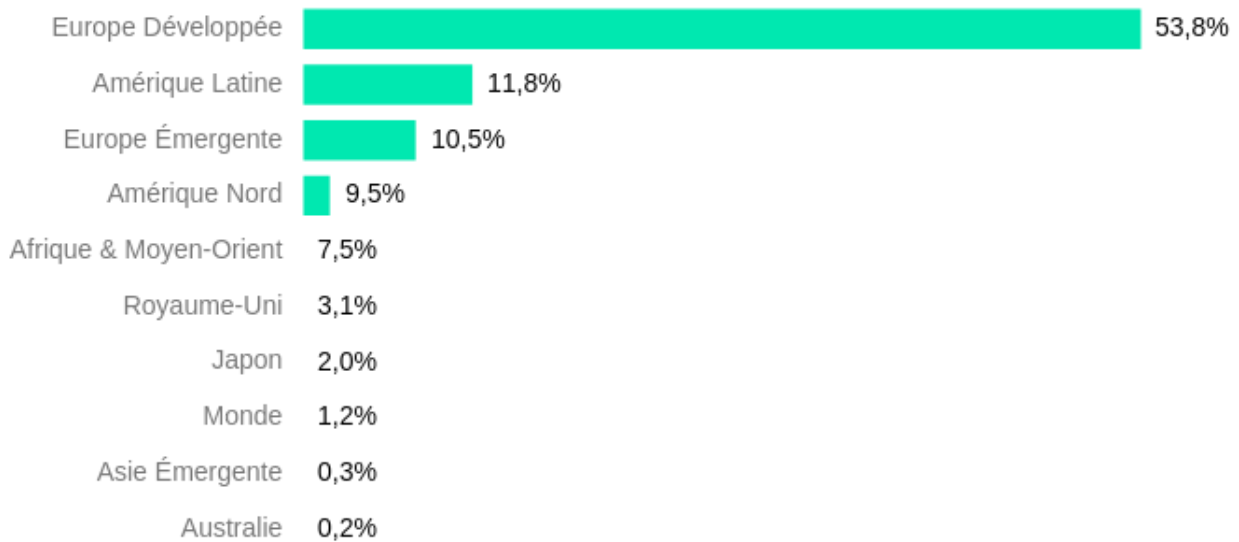
[En savoir plus](#)

Sources: Eres gestion et WizzInvest, dernières données disponibles

Airfund.io

Exposition régionale (% de la poche obligataire)

Au 29/05/2026



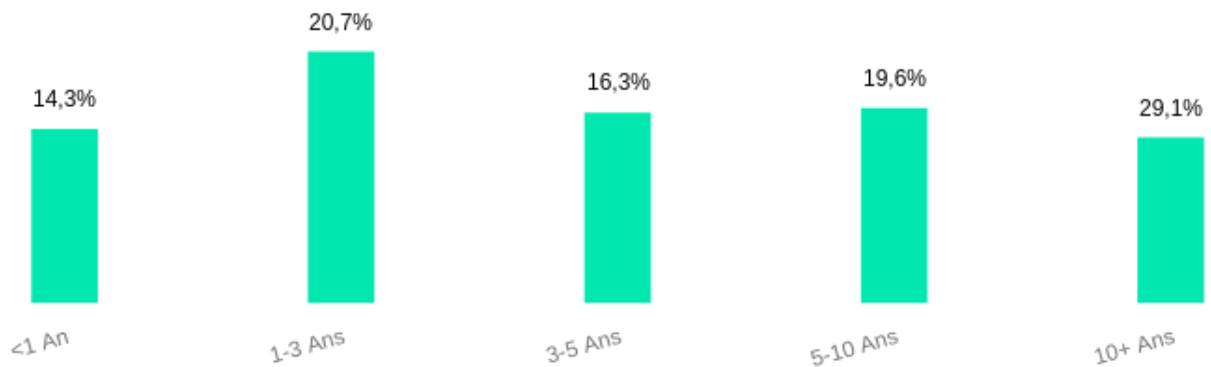
[En savoir plus](#)

Sources: Eres gestion et WizzInvest, dernières données disponibles

Airfund.io

Répartition par maturité (% de la poche obligataire)

Au 29/05/2026



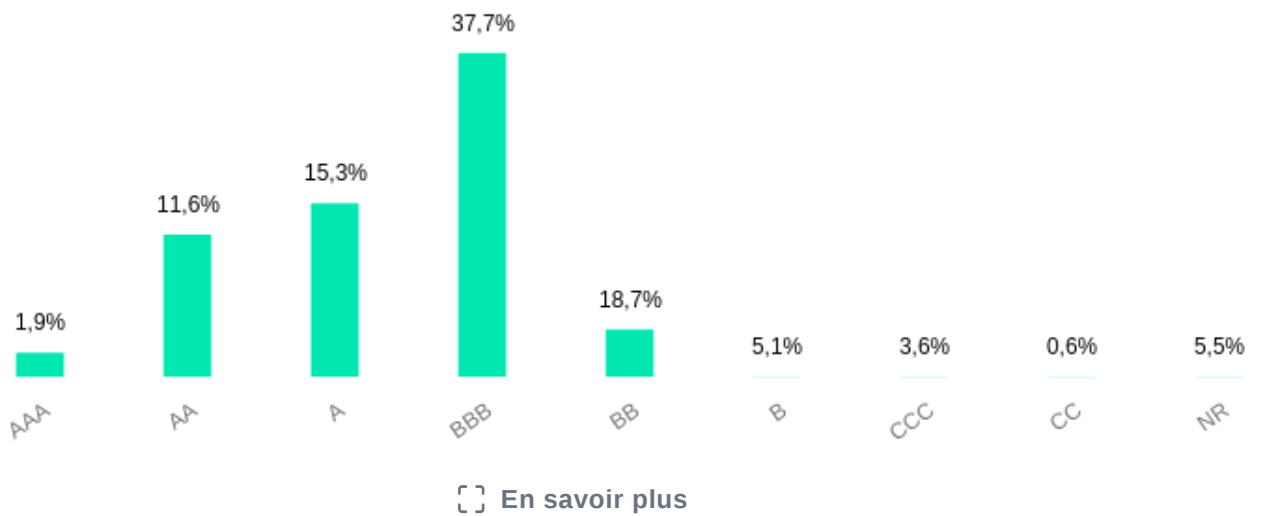
[En savoir plus](#)

Sources: Eres gestion et WizzInvest, dernières données disponibles

Airfund.io

Répartition par qualité de crédit (% de la poche obligataire)

Au 29/05/2026



Sources: Eres gestion et WizzInvest, dernières données disponibles

Airfund.io

Répartition par taille de capitalisation (% de la poche actions)

Au 29/05/2026



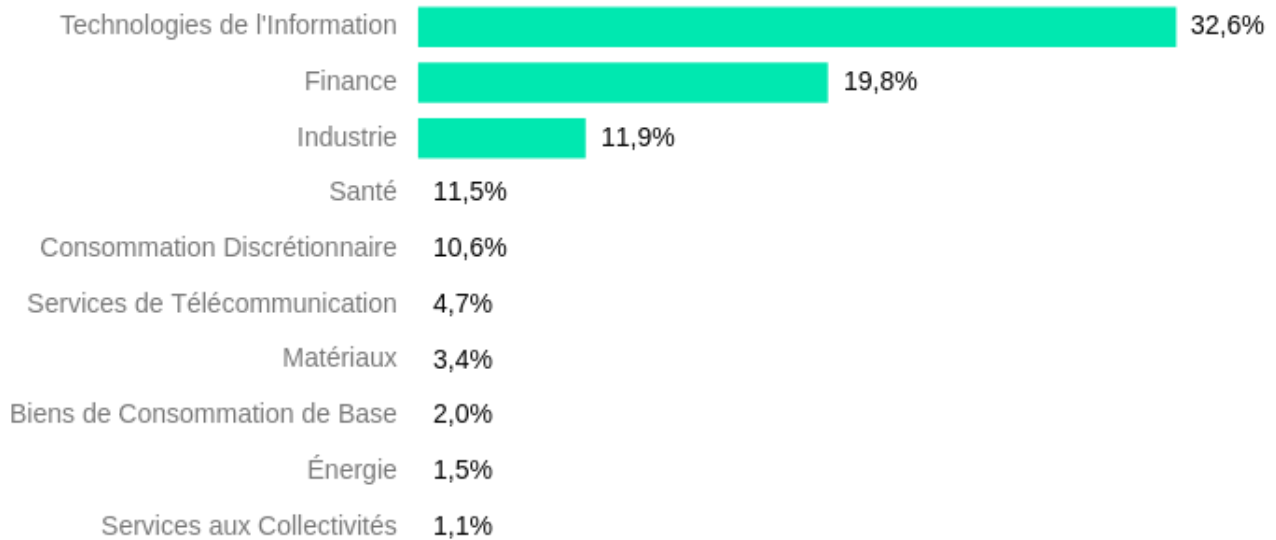
[En savoir plus](#)

Sources: Eres gestion et WizzInvest, dernières données disponibles

Airfund.io

Exposition sectorielle (% de la poche actions)

Au 29/05/2026



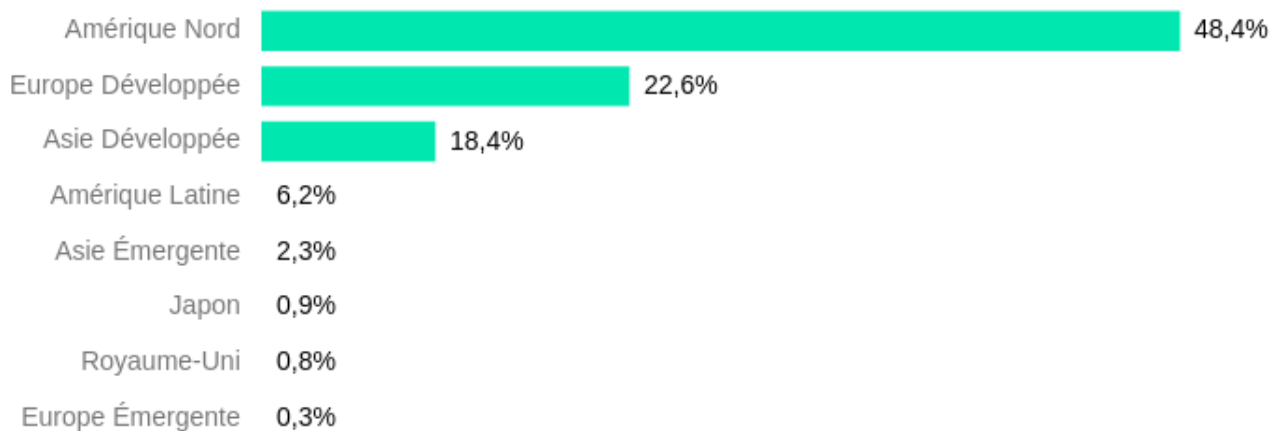
[En savoir plus](#)

Sources: Eres gestion et WizzInvest, dernières données disponibles

Airfund.io

Exposition régionale (% de la poche actions)

Au 29/05/2026



[En savoir plus](#)

Sources: Eres gestion et WizzInvest, dernières données disponibles

Airfund.io

Performances



Les performances des fonds ayant moins d'un an ne sont pas affichées.

Performances cumulées

Au 08/07/2026

| | YTD | 3 mois | 6 mois | 1 an | 3 ans | 5 ans | Création |
|----------------------------------|-----|--------|--------|------|-------|-------|----------|
| ● ERES CARMIGNAC EQUILIBRE (AM)* | - | - | - | - | - | - | - |
| ● Indice de référence* | - | - | - | - | - | - | - |

* Indice de référence: 50% MORNINGSTAR GBL TME NR EUR & 25% MORNINGSTAR EZN 1-3 YR TSY BD GR EUR & 25% MORNINGSTAR GBL TRSY BD GR EUR

L'indicateur de référence et la stratégie de gestion ont pu évoluer au long de la période. Pour plus d'informations, se référer à la rubrique : changements intervenus sur le fonds ces 5 dernières années.

Les performances passées ne préjugent en rien des performances futures et ne sont pas constantes dans le temps.

*Les performances des fonds ayant moins d'un an ne sont pas affichées

Performances passées

Au 08/07/2026



*Les performances des fonds ayant moins d'un an ne sont pas affichées.

Statistiques

Au 08/07/2026

| | 1 an | 3 ans | 5 ans | Création |
|------------------------|------|-------|-------|----------|
| Volatilités | | | | |
| Volatilité du fonds | - | - | - | - |
| Volatilité de l'indice | - | - | - | - |
| Ratios | | | | |
| Écart de suivi | - | - | - | - |

*Les performances des fonds ayant moins d'un an ne sont pas affichées

Scénarios PRIIPS non applicable

Airfund.io

Changements intervenus sur le fonds ces 5 dernières années

11/06/2026 - Changement de commissaire aux comptes : le cabinet Forvis Mazars est désormais le commissaire aux comptes du fonds (en remplacement du cabinet Vizzavona).

01/04/2026 - Ajout d'un second mécanisme de gestion de la liquidité conformément à la Directive AIFM 2 : mécanisme de prolongation du préavis de rachat + Création d'une part « AM » admise en Euroclear France.

13/02/2026 - Changement de classification SFDR (passage en article 8 SFDR) + Modification de l'indicateur de référence (la composante ICE BofA Global Government Index est remplacée par Morningstar Global Treasury Bond) + création d'une part A admise en Euroclear France

21/11/2024 - Ajout d'un mécanisme de plafonnement des rachats (Gates)

13/11/2023 - Modification de l'indicateur de référence : 50% de l'indice MSCI ACWI (dividendes réinvestis) EUR + 25% de l'indice obligataire JPM EMU 1-3 ans (coupons réinvestis) EUR + 25% de l'indice ICE BofA Global Government Index (USD unHedged) (coupons réinvestis) remplacé par 50% de l'indice Morningstar Global Target Market Exposure (dividendes réinvestis) EUR + 25% de l'indice Morningstar Euro Zone 1-3 ans Treasury Bond GR (dividendes et/ou coupons réinvestis) EUR + 25% de l'indice ICE BofA Global Government Index (USD unHedged) (coupons réinvestis)

23/03/2022 - Prise en compte des risques liés aux obligations convertibles contingentes (0 à 10%)

10/02/2022 - Mise en conformité avec le Règlement Taxonomie (règlement (UE) 2020/852) + modifications des modalités de seconde convocation des membres du conseil de surveillance

Document non contractuel à caractère commercial : seules les informations contenues dans le Document d'Informations Clés (DIC) et le règlement ou prospectus du fonds font foi. Ces documents sont disponibles auprès de votre interlocuteur habituel ou de ERES.

Eres Gestion, 115 rue Réaumur 75002 Paris - SAS au capital de 1 200 000€ - Immatriculée au RCS de Paris sous le n° 493 504 757 - www.eres-gestion.com - Société de Gestion de Portefeuille agréée par l'AMF sous le n° GP-07000005 depuis le 24/01/2007.