



ERES BDL INVESTISSEMENTS - Part AM

Informations sur le fonds

ERES BDL INVESTISSEMENTS

FR0014017LL2*

15,04€

Au 08/07/2026

Objectif de gestion

L'objectif de gestion est de réaliser une performance, nette de frais de gestion, supérieure à 55% de l'indice Euro Short Term Rate capitalisé + 45% de l'indice Morningstar Developed Markets Europe NR EUR, sur une durée minimale de placement recommandée de 5 ans, en investissant principalement dans des OPC de toutes classes d'actifs gérés par BDL CAPITAL MANAGEMENT Investments (50% minimum). A ce titre, le FCPE pourra détenir jusqu'à 80% minimum de son actif dans les fonds BDL REMPART ou BDL CONVICTIONS gérés par BDL CAPITAL MANAGEMENT.






Informations clés

Performance YTD	-
Performance 3 ans	-
Performance 5 ans	-

Échelle de risque



Documents

-  Rapport annuel
-  DIC PRIIPS
-  Règlement
-  Informations en matière de durabilité
-  Informations précontractuelles sur les caractéristiques ESG

Les versions antérieures de la documentation réglementaire des fonds sont disponibles sur simple demande.

*Les performances des fonds ayant moins d'un an ne sont pas affichées

Classification AMF

Sans Classification

Classification SFDR

Article 8

Exposition

Exposé à toutes les classes d'actifs (taux ou actions) et au change. Le détail de chaque exposition est mentionné plus précisément dans le règlement du fonds.

Indicateur

55% de l'indice Euro Short Term Rate + 45% de l'indice Stoxx Europe 600 (dividendes réinvestis) EUR

Le FCPE présente une exposition aux risques, notamment de perte en capital, actions, lié à l'investissement en actions de petite capitalisation, d'impact des techniques telles que des produits dérivés, de taux, de crédit, de change, de contrepartie, de liquidité, lié à la gestion discrétionnaire, de durabilité.

Répartition de l'actif

Principales lignes en portefeuille

Au 07/07/2026

BDL REMPART I

40,2%

BDL CONVICTIONS I


25,2%

BDL TRANSITIONS MEGATRENDS GP

24,8%

BDL DURANDAL GP ACC

9,9%

 En savoir plus

Répartition d'actif (% du portefeuille)

Au 29/05/2026



 Action	83,8%
 Cash	15,9%
 Autre	0,4%

[En savoir plus](#)

Sources: Eres gestion et WizzInvest, dernières données disponibles

Airfund.io

Répartition par taille de capitalisation (% de la poche actions)

Au 29/05/2026



 Grandes Capitalisations	66,2%
 Moyennes Capitalisations	30,3%
 Petites Capitalisations	3,5%

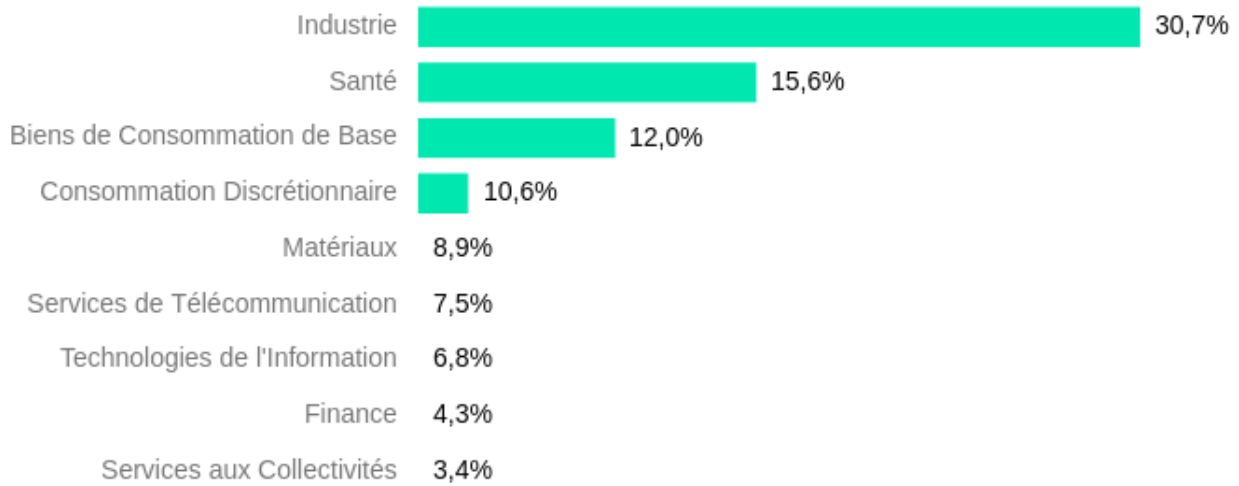
[En savoir plus](#)

Sources: Eres gestion et WizzInvest, dernières données disponibles

Airfund.io

Exposition sectorielle (% de la poche actions)

Au 29/05/2026



[En savoir plus](#)

Sources: Eres gestion et WizzInvest, dernières données disponibles

Airfund.io

Exposition régionale (% de la poche actions)

Au 29/05/2026



[En savoir plus](#)

Sources: Eres gestion et WizzInvest, dernières données disponibles

Airfund.io

Performances



Les performances des fonds ayant moins d'un an ne sont pas affichées.

Performances cumulées

Au 08/07/2026

	YTD	3 mois	6 mois	1 an	3 ans	5 ans	Création
● ERES BDL INVESTISSEMENTS (AM)*	-	-	-	-	-	-	-
● Indice de référence*	-	-	-	-	-	-	-

* Indice de référence: 55% €STR CAPITALISÉ & 45% MORNINGSTAR DM EUROPE NR EUR

L'indicateur de référence et la stratégie de gestion ont pu évoluer au long de la période. Pour plus d'informations, se référer à la rubrique : changements intervenus sur le fonds ces 5 dernières années.

Les performances passées ne préjugent en rien des performances futures et ne sont pas constantes dans le temps.

*Les performances des fonds ayant moins d'un an ne sont pas affichées

Performances passées

Au 08/07/2026



*Les performances des fonds ayant moins d'un an ne sont pas affichées.

Statistiques

Au 08/07/2026

	1 an	3 ans	5 ans	Création
Volatilités				
Volatilité du fonds	-	-	-	-
Volatilité de l'indice	-	-	-	-
Ratios				
Écart de suivi	-	-	-	-

*Les performances des fonds ayant moins d'un an ne sont pas affichées

Scénarios PRIIPS non applicable

Airfund.io

Changements intervenus sur le fonds ces 5 dernières années

01/04/2026 - Ajout d'un second mécanisme de gestion de la liquidité conformément à la Directive AIFM 2 : mécanisme de prolongation du préavis de rachat + Création d'une part « AM » admise en Euroclear France.

13/02/2026 - Changement de classification SFDR (passage en article 8 SFDR) + création d'une part A admise en Euroclear France

28/07/2025 - Remplacement de l'indice STOXX Europe 600 NR EUR par l'indice équivalent Morningstar Developed Markets Europe NR EUR

18/04/2025 - Changement de SRI de 4 à 3

21/11/2024 - Ajout d'un mécanisme de plafonnement des rachats (Gates)

05/09/2022 - Augmentation du profil de risque de 5 à 6

01/01/2022 - Modification de l'indicateur de référence : remplacement de la composante EONIA capitalisé par €STR capitalisé

Document non contractuel à caractère commercial : seules les informations contenues dans le Document d'Informations Clés (DIC) et le règlement ou prospectus du fonds font foi. Ces documents sont disponibles auprès de votre interlocuteur habituel ou de ERES.

Eres Gestion, 115 rue Réaumur 75002 Paris - SAS au capital de 1 200 000€ - Immatriculée au RCS de Paris sous le n° 493 504 757 - www.eres-gestion.com - Société de Gestion de Portefeuille agréée par l' AMF sous le n° GP-07000005 depuis le 24/01/2007.