



ERES ELEVA CONVICTIONS - Part A

Informations sur le fonds

ERES ELEVA CONVICTIONS

FR00140165R6*

15,13€

Au 08/07/2026

Objectif de gestion

L'objectif de gestion est de réaliser une performance, nette de frais de gestion, supérieure à 50% de l'indice Euro Short Term Rate capitalisé + 30% de l'indice Morningstar Developed Europe Small Cap Target Market Exposure NR EUR + 20% de l'indice Morningstar Developed Markets Europe NR EUR, sur une durée minimale de placement recommandée de 5 ans. Les investissements sont principalement réalisés dans des OPC gérés par ELEVA CAPITAL (minimum 50% de l'actif net du FCPE). A ce titre, le fonds pourra détenir jusqu'à 80% maximum de son actif du compartiment ELEVA ABSOLUTE RETURN EUROPE de la SICAV ELEVA UCITS FUNDS de droit luxembourgeois. Le compartiment cherche à réaliser une performance absolue positive à moyen terme, générée par la croissance du capital, en investissant principalement dans des actions européennes cotées et des titres assimilés.





Informations clés

Performance YTD	-
Performance 3 ans	-
Performance 5 ans	-

Échelle de risque



Documents

-  Rapport annuel
-  DIC PRIIPS
-  Règlement
-  Informations en matière de durabilité
-  Informations précontractuelles sur les caractéristiques ESG

Les versions antérieures de la documentation réglementaire des fonds sont disponibles sur simple demande.

*Les performances des fonds ayant moins d'un an ne sont pas affichées

Classification AMF

Sans Classification

Classification SFDR

Article 8

Exposition

Exposé entre 20% et 100% maximum de son actif au risque action de toutes zones géographiques et de toutes capitalisations. Pour le solde, le fonds sera exposé aux marchés obligataires dans une fourchette de sensibilité comprise entre -2 et 5.

Indicateur

50% de l'indice Euro Short Term Rate capitalisé + 30% de l'indice Stoxx Europe Small 200 (dividendes réinvestis) + 20% de l'indice Stoxx Europe 600 (dividendes réinvestis) EUR

Le FCPE présente une exposition aux risques, notamment de perte en capital, lié à la gestion discrétionnaire, actions, attaché aux petites entreprises, de change, de taux, de crédit, de liquidité, marchés émergents, d'impact des techniques telles que des produits dérivés, de contrepartie, de durabilité.

Répartition de l'actif

Principales lignes en portefeuille

Au 07/07/2026

ELEVA ABSOLUTE RETURN EUROPE R (EUR) ACC.


64,9%

ELEVA LEADERS SMALL & MID-CAP EUROPE FUND R (EUR) ACC.

30,2%

ELEVA GLOBAL BONDS OPPORTUNITIES FUND R EUR CAPITALISATION

4,9%

 [En savoir plus](#)

Répartition d'actif (% du portefeuille)

Au 29/05/2026



 Action	85,8%
 Obligataire	7,3%
 Cash	6,9%

[En savoir plus](#)

Sources: Eres gestion et WizzInvest, dernières données disponibles

Airfund.io

Répartition par taille de capitalisation (% de la poche actions)

Au 29/05/2026



 Grandes Capitalisations	77,0%
 Moyennes Capitalisations	22,0%
 Petites Capitalisations	1,0%

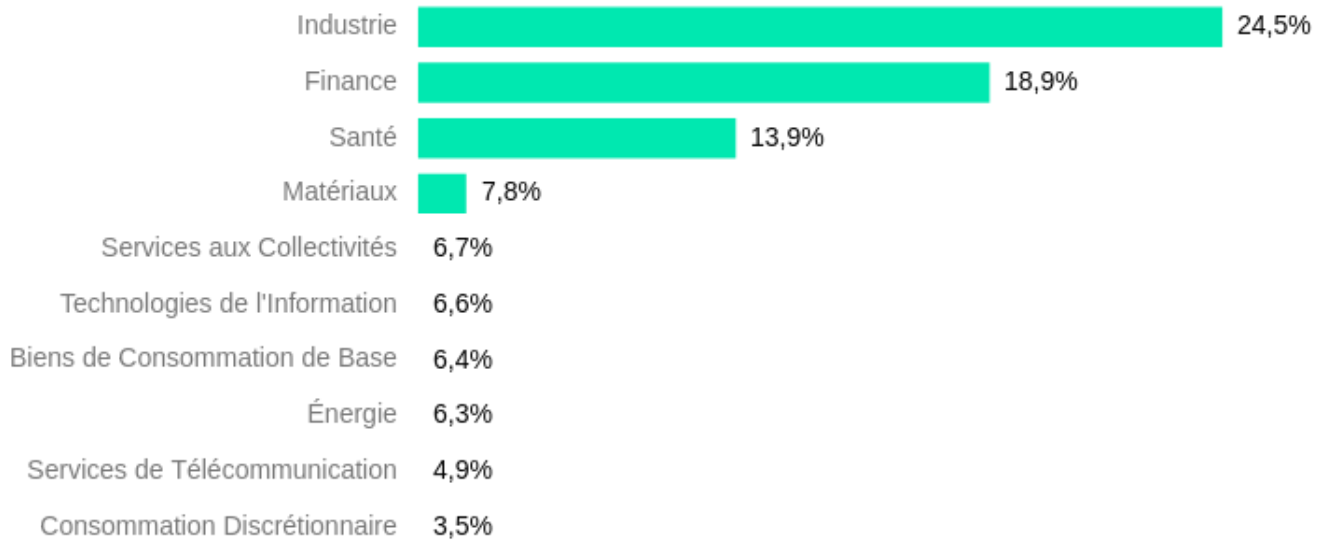
[En savoir plus](#)

Sources: Eres gestion et WizzInvest, dernières données disponibles

Airfund.io

Exposition sectorielle (% de la poche actions)

Au 29/05/2026



[En savoir plus](#)

Sources: Eres gestion et WizzInvest, dernières données disponibles

Airfund.io

Exposition régionale (% de la poche actions)

Au 29/05/2026



[En savoir plus](#)

Sources: Eres gestion et WizzInvest, dernières données disponibles

Airfund.io

Performances



Les performances des fonds ayant moins d'un an ne sont pas affichées.

Performances cumulées

Au 08/07/2026

	YTD	3 mois	6 mois	1 an	3 ans	5 ans	Création
● ERES ELEVA CONVICTIONS (A)*	-	-	-	-	-	-	-
● Indice de référence*	-	-	-	-	-	-	-

* Indice de référence: 50% €STR CAPITALISÉ & 30% MORNINGSTAR DEV EUR SML TME NR EUR & 20% MORNINGSTAR DM EUROPE NR EUR

L'indicateur de référence et la stratégie de gestion ont pu évoluer au long de la période. Pour plus d'informations, se référer à la rubrique : changements intervenus sur le fonds ces 5 dernières années.

Les performances passées ne préjugent en rien des performances futures et ne sont pas constantes dans le temps.

*Les performances des fonds ayant moins d'un an ne sont pas affichées

Performances passées

Au 08/07/2026



*Les performances des fonds ayant moins d'un an ne sont pas affichées.

Statistiques

Au 08/07/2026

	1 an	3 ans	5 ans	Création
Volatilités				
Volatilité du fonds	-	-	-	-
Volatilité de l'indice	-	-	-	-
Ratios				
Écart de suivi	-	-	-	-

*Les performances des fonds ayant moins d'un an ne sont pas affichées

Investissement de 10 000,00€

Au 31/05/2026 ▼

Scénarios		1 an	5 ans Période de détention recommandée
Scénario de tension	Ce que vous pourriez récupérer après déduction des coûts	7 850,00€	6 330,00€
	Rendement annuel moyen	-21,50%	-8,74%
Scénario défavorable	Ce que vous pourriez récupérer après déduction des coûts	7 850,00€	9 600,00€
	Rendement annuel moyen	-21,50%	-0,81%
Scénario intermédiaire	Ce que vous pourriez récupérer après déduction des coûts	10 030,00€	11 890,00€
	Rendement annuel moyen	0,30%	3,52%
Scénario favorable	Ce que vous pourriez récupérer après déduction des coûts	12 430,00€	14 120,00€
	Rendement annuel moyen	24,30%	7,14%

Ce tableau montre les sommes que vous pourriez obtenir durant les 5 prochaines années, en fonction de différents scénarios, en supposant que vous investissiez 10 000,00€.

Le rendement moyen représente une évaluation du taux de rendement interne (TRI) annuel du capital investi que vous pourriez obtenir.

Ce que vous obtiendrez de ce fonds dépend des performances futures du marché. L'évolution future du marché est aléatoire et ne peut être prédite avec précision. Les différents scénarios indiquent la façon dont votre investissement pourrait se comporter et vous permettent d'effectuer des comparaisons avec d'autres produits.

Les marchés pourraient évoluer très différemment à l'avenir.

Pour plus de précisions sur les différents scénarios, vous pouvez consulter le Document d'Informations Clés (DIC) dans les documents disponibles ci-dessus.

Airfund.io

Changements intervenus sur le fonds ces 5 dernières années

01/04/2026 - Ajout d'un second mécanisme de gestion de la liquidité conformément à la Directive AIFM 2 : mécanisme de prolongation du préavis de rachat + Création d'une part « AM » admise en Euroclear France.

13/02/2026 - Changement de classification SFDR (passage en article 8 SFDR) + création d'une part A admise en Euroclear France

28/07/2025 - Remplacement de l'indice STOXX Europe 600 NR EUR par l'indice équivalent Morningstar Developed Markets Europe NR EUR + remplacement de l'indice STOXX Europe Small 200 NR EUR par l'indice équivalent Morningstar Developed Europe Small Cap Target Market Exposure NR EUR

21/11/2024 - Ajout d'un mécanisme de plafonnement des rachats (Gates)

10/02/2022 - Mise en conformité avec le Règlement Taxonomie (règlement (UE) 2020/852) + modifications des modalités de seconde convocation des membres du conseil de surveillance

01/01/2022 - Modification de l'indicateur de référence : remplacement de la composante EONIA capitalisé par €STR capitalisé

Document non contractuel à caractère commercial : seules les informations contenues dans le Document d'Informations Clés (DIC) et le règlement ou prospectus du fonds font foi. Ces documents sont disponibles auprès de votre interlocuteur habituel ou de ERES.

Eres Gestion, 115 rue Réaumur 75002 Paris - SAS au capital de 1 200 000€ - Immatriculée au RCS de Paris sous le n° 493 504 757 - www.eres-gestion.com - Société de Gestion de Portefeuille agréée par l'AMF sous le n° GP-07000005 depuis le 24/01/2007.