



# ERES SELECT ISR LONG TERME - Part A



## Informations sur le fonds

### ERES SELECT ISR LONG TERME

FR00140164J6\*

15,23€

Au 08/07/2026

#### Objectif de gestion

L'objectif de gestion est similaire à celui de son fonds maître "ERES MULTI ISR LONG TERME", géré par ERES GESTION, diminué des frais de gestion réels propres au nourricier, à savoir "la réalisation d'une performance, nette de frais de gestion, supérieure à 45% de l'indice Euro Stoxx 50 (dividendes réinvestis) + 45% de l'indice Morningstar Global Target Market Exposure (dividendes réinvestis) EUR + 10% de l'indice Morningstar Euro Zone 5-7 ans Treasury Bond GR (dividendes et/ou coupons réinvestis), sur une durée de placement recommandée de 5 ans minimum, tout en respectant une stratégie d'Investissement Socialement Responsable (ISR). Le FCP cherche à améliorer la rentabilité d'un placement long terme par une gestion active de son exposition au risque action. Dans ce cadre, le FCPE est investi au minimum à hauteur de 90% dans des OPC ayant préalablement obtenus le label ISR (France)".







#### Informations clés

Performance YTD	-
Performance 3 ans	-
Performance 5 ans	-

#### Échelle de risque



#### Documents

-  DIC PRIIPS
-  Rapport annuel
-  Règlement
-  Informations en matière de durabilité
-  Informations précontractuelles sur les caractéristiques ESG
-  Reporting ESG

Les versions antérieures de la documentation réglementaire des fonds sont disponibles sur simple demande.

\*Les performances des fonds ayant moins d'un an ne sont pas affichées

## Classification AMF

Sans Classification

## Classification SFDR

Article 8

## Exposition

Exposé entre 60% et 110% maximum de son actif au risque action de toutes zones géographiques et de toutes capitalisations. Pour le solde, le fonds sera exposé aux marchés obligataires dans une fourchette de sensibilité comprise entre -5 et 10.

## Indicateur

Néant

Le FCPE présente une exposition aux risques, notamment de perte en capital, actions, lié à l'investissement en actions de petite capitalisation, d'impact des techniques telles que des produits dérivés, de taux, de crédit, de change, de contrepartie, de liquidité, lié à la gestion discrétionnaire, marchés émergents, lié à l'investissement dans des obligations convertibles contingentes (CoCos), lié à l'investissement durable (risque de durabilité), lié à la prise en compte de critères ESG.

## Répartition de l'actif

Principales lignes en portefeuille  
ERES MULTI ISR LONG TERME ES


Au 07/07/2026  
100,0%

 En savoir plus

## Répartition d'actif (% du portefeuille)

Au 29/05/2026



	Action	99,0%
	Cash	0,6%
	Action Non Cotée	0,4%
	Autre	0,0%

[En savoir plus](#)

Sources: Eres gestion et WizzInvest, dernières données disponibles

Airfund.io

## Répartition par taille de capitalisation (% de la poche actions)

Au 29/05/2026



	Grandes Capitalisations	82,7%
	Moyennes Capitalisations	11,2%
	Petites Capitalisations	6,2%

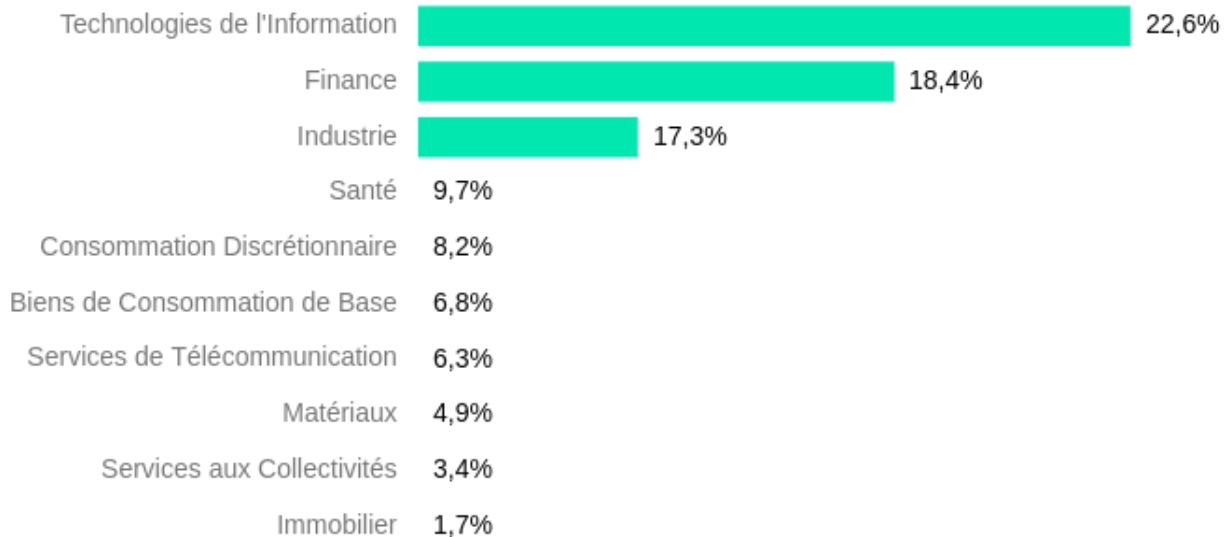
[En savoir plus](#)

Sources: Eres gestion et WizzInvest, dernières données disponibles

Airfund.io

## Exposition sectorielle (% de la poche actions)

Au 29/05/2026



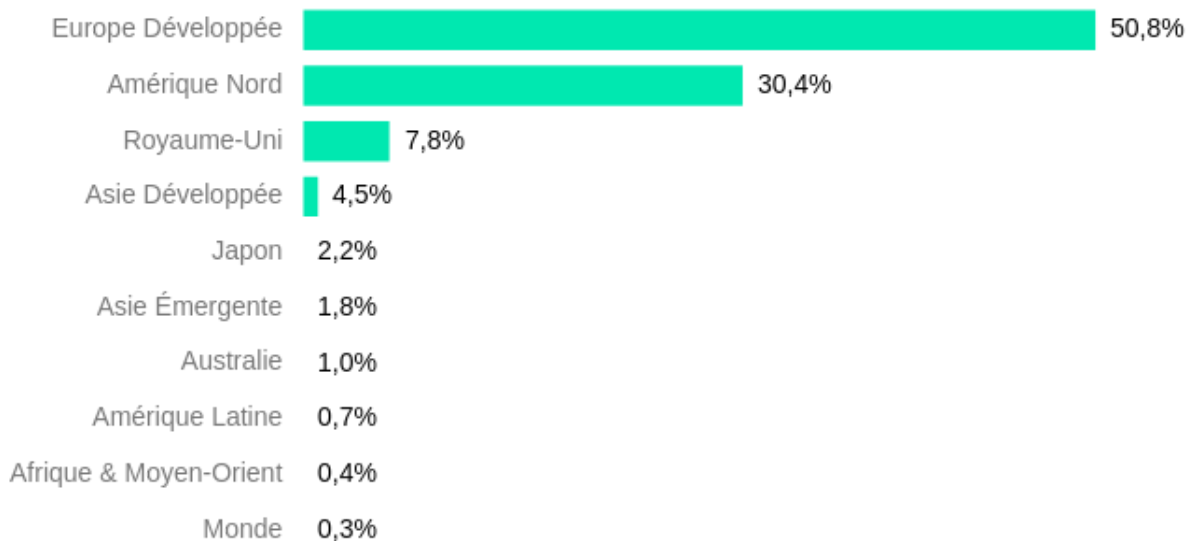
[En savoir plus](#)

Sources: Eres gestion et WizzInvest, dernières données disponibles

Airfund.io

## Exposition régionale (% de la poche actions)

Au 29/05/2026



[En savoir plus](#)

Sources: Eres gestion et WizzInvest, dernières données disponibles

Airfund.io

# Performances



Les performances des fonds ayant moins d'un an ne sont pas affichées.

## Performances cumulées

Au 08/07/2026

	YTD	3 mois	6 mois	1 an	3 ans	5 ans	Création
● ERES SELECT ISR LONG TERME (A)*	-	-	-	-	-	-	-
● Indice de référence*	-	-	-	-	-	-	-

\* Indice de référence: 100% ERES MULTI ISR LONG TERME (ES)

L'indicateur de référence et la stratégie de gestion ont pu évoluer au long de la période. Pour plus d'informations, se référer à la rubrique : changements intervenus sur le fonds ces 5 dernières années.

Les performances passées ne préjugent en rien des performances futures et ne sont pas constantes dans le temps.

\*Les performances des fonds ayant moins d'un an ne sont pas affichées

## Performances passées

Au 08/07/2026



\*Les performances des fonds ayant moins d'un an ne sont pas affichées.

## Statistiques

Au 08/07/2026

	1 an	3 ans	5 ans	Création
<b>Volatilités</b>				
Volatilité du fonds	-	-	-	-
Volatilité de l'indice	-	-	-	-
<b>Ratios</b>				
Écart de suivi	-	-	-	-

\*Les performances des fonds ayant moins d'un an ne sont pas affichées

## Investissement de 10 000,00€

Au 31/05/2026 ▼

Scénarios		1 an	5 ans Période de détention recommandée
Scénario de tension	Ce que vous pourriez récupérer après déduction des coûts	7 060,00€	4 710,00€
	Rendement annuel moyen	-29,40%	-13,98%
Scénario défavorable	Ce que vous pourriez récupérer après déduction des coûts	8 410,00€	10 980,00€
	Rendement annuel moyen	-15,90%	1,89%
Scénario intermédiaire	Ce que vous pourriez récupérer après déduction des coûts	10 370,00€	15 310,00€
	Rendement annuel moyen	3,70%	8,89%
Scénario favorable	Ce que vous pourriez récupérer après déduction des coûts	13 360,00€	18 870,00€
	Rendement annuel moyen	33,60%	13,54%

Ce tableau montre les sommes que vous pourriez obtenir durant les 5 prochaines années, en fonction de différents scénarios, en supposant que vous investissiez 10 000,00€.

Le rendement moyen représente une évaluation du taux de rendement interne (TRI) annuel du capital investi que vous pourriez obtenir.

Ce que vous obtiendrez de ce fonds dépend des performances futures du marché. L'évolution future du marché est aléatoire et ne peut être prédite avec précision. Les différents scénarios indiquent la façon dont votre investissement pourrait se comporter et vous permettent d'effectuer des comparaisons avec d'autres produits.

Les marchés pourraient évoluer très différemment à l'avenir.

Pour plus de précisions sur les différents scénarios, vous pouvez consulter le Document d'Informations Clés (DIC) dans les documents disponibles ci-dessus.

Airfund.io

# Changements intervenus sur le fonds ces 5 dernières années

**30/03/2026** - Ajout de deux mécanismes de gestion de la liquidité conformément à la Directive AIFM 2 : mécanisme de plafonnement des rachats « Gates » et mécanisme de prolongation du préavis de rachat + Création d'une part « AM » admise en Euroclear France.

**30/03/2026** - Reprise des modifications effectuées sur le fonds maître : Modification de la méthode d'évaluation ESG propriétaire : évolution vers une notation ESG globale réalisée au niveau du fonds sur la base d'une moyenne pondérée des fonds sous-jacents composant l'allocation (en remplacement de la précédente notation basée sur quatre critères avec un minimum de 50 % sur les critères (i) et (iv)). Augmentation de la note agrégée minimale du portefeuille (de 5/10 à 5,5/10). Mise à jour du processus d'analyse ESG (désormais basé sur le nouveau questionnaire ISR) et des sources de données extra-financières (provenant exclusivement du fournisseur de données Clarity AI).

**13/02/2026** - Création d'une part A admise en Euroclear France

**09/06/2025** - Reprise des modifications effectuées sur le fonds maître (ajout d'un nouveau fournisseur de données ESG, mise à jour des indicateurs de durabilité et actualisation de la politique d'exclusions normatives

**29/11/2024** - Ajout d'un avertissement sur l'absence de mécanisme de plafonnement des rachats

**04/03/2024** - Suppression de l'indicateur de référence

**13/11/2023** - Modification de l'indicateur de référence : 45% de l'indice Euro Stoxx 50 (dividendes réinvestis) + 45% de l'indice MSCI ACWI (dividendes réinvestis) EUR + 10% de l'indice JPM EMU 5-7 ans (coupons réinvestis) EUR remplacé par 45% de l'indice Euro Stoxx 50 (dividendes réinvestis) + 45% de l'indice Morningstar Global Target Market Exposure (dividendes réinvestis) EUR + 10% de l'indice Morningstar Euro Zone 5-7 ans Treasury Bond GR (dividendes et/ou coupons réinvestis)

**19/06/2023** - Modification de la stratégie extra-financière (adaptation des politiques d'exclusions normatives et sectorielles, intégration d'un nouveau questionnaire ISR propriétaire et changement des critères de notation ESG).

**18/11/2022** - Déclaration de non prise en compte des incidences négatives en matière de durabilité (PAI).

**03/10/2022** - Diminution des frais de gestion indirects max (de 1,50% à 1,30%) + reprise des modifications intervenues sur le fonds maître (augmentation des frais de gestion fixes max (de 0,25% à 0,30%) + diminution des frais de gestion indirects max (de 1,25% à 1,00%))

**01/07/2022** - Le FCPE ERES SELECT ISR LONG TERME, au même titre que son fonds maître ERES MULTI ISR LONG TERME, bénéficie du label ISR de l'Etat français à partir du 13 juin 2022.

**21/02/2022** - Création part G et mise à jour Taxonomie

sont disponibles auprès de votre interlocuteur habituel ou de ERES.

Eres Gestion, 115 rue Réaumur 75002 Paris - SAS au capital de 1 200 000€ - Immatriculée au RCS de Paris sous le n° 493 504 757 - [www.eres-gestion.com](http://www.eres-gestion.com) - Société de Gestion de Portefeuille agréée par l'AMF sous le n° GP-07000005 depuis le 24/01/2007.