



ERES TIKEHAU EUROPEAN SOVEREIGNTY - Part A

Informations sur le fonds

ERES TIKEHAU EUROPEAN SOVEREIGNTY

FR00140164D9*

15,09€

Au 08/07/2026

Objectif de gestion

L'objectif de gestion est similaire à celui de son fonds maître "TIKEHAU EUROPEAN SOVEREIGNTY FUND" géré par TIKEHAU Investment Management, diminué des frais de gestion réels propres au nourricier, à savoir, "surperformer le marché européen des actions sur le long terme (plus de 5 ans) en investissant dans des actions d'émetteurs qui bénéficient de la Souveraineté européenne ou y contribuent."

Informations clés

Performance YTD	-
Performance 3 ans	-
Performance 5 ans	-

Échelle de risque ⓘ



Documents

- DIC PRIIPS
- Règlement
- Informations en matière de durabilité
- Informations précontractuelles sur les caractéristiques ESG

Les versions antérieures de la documentation réglementaire des fonds sont disponibles sur simple demande.
*Les performances des fonds ayant moins d'un an ne sont pas affichées

Classification AMF

Fonds Actions (pour les Besoins Statistiques Bce)

Classification SFDR

Article 8

Exposition

Exposé entre 75% et 100% maximum de son actif au risque action des pays de l'union européenne.

Indicateur

Néant

Le FCPE présente une exposition aux risques, notamment de perte en capital, lié à la gestion discrétionnaire, d'action, de change, de taux d'intérêt, de crédit, lié à l'investissement dans des titres spéculatifs, lié à l'investissement dans des obligations convertibles contingentes (CoCos), de liquidité, lié aux investissements en Chine, lié aux indices de matières premières, lié à la capitalisation, de contrepartie, de volatilité, lié aux opérations d'acquisition et cession temporaires de titres, juridique, lié à la réutilisation des garanties financières, lié aux titres non cotés, de durabilité.

Répartition de l'actif

Principales lignes en portefeuille

TIKEHAU EUROPEAN SOVEREIGNTY FUND F-TEMP-ACC-EUR

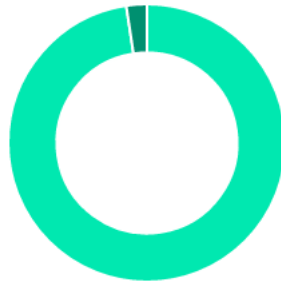
Au 07/07/2026

100,0%

En savoir plus

Répartition d'actif (% du portefeuille)

Au 29/05/2026



- Action
- Cash

97,6%
2,4%

[En savoir plus](#)

Sources: Eres gestion et WizzInvest, dernières données disponibles

Airfund.io

Répartition par taille de capitalisation (% de la poche actions)

Au 29/05/2026



- Grandes Capitalisations
- Moyennes Capitalisations

89,7%
10,3%

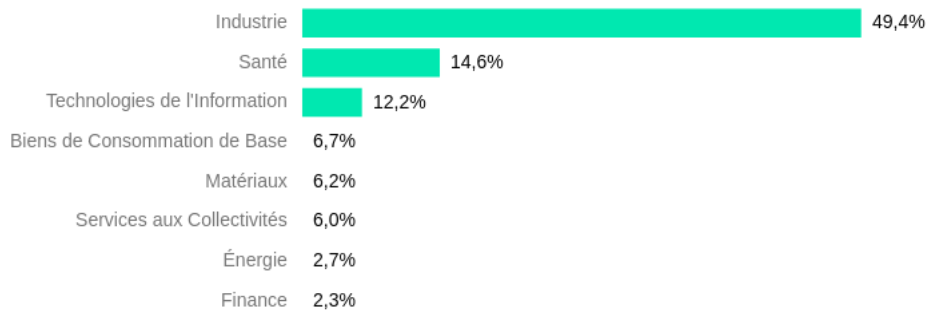
[En savoir plus](#)

Sources: Eres gestion et WizzInvest, dernières données disponibles

Airfund.io

Exposition sectorielle (% de la poche actions)

Au 29/05/2026



[En savoir plus](#)

Sources: Eres gestion et WizzInvest, dernières données disponibles

Airfund.io

Exposition régionale (% de la poche actions)

Au 29/05/2026

Europe Développée  100,0%

 En savoir plus

Sources: Eres gestion et WizzInvest, dernières données disponibles

Airfund.io



Performances



Les performances des fonds ayant moins d'un an ne sont pas affichées.

Performances cumulées

Au 08/07/2026

	YTD	3 mois	6 mois	1 an	3 ans	5 ans	Création
 ERES TIKEHAU EUROPEAN SOVEREIGNTY (A)*	-	-	-	-	-	-	-
 Indice de référence*	-	-	-	-	-	-	-

* Indice de référence: 100% TIKEHAU EUROPEAN SOVEREIGNTY FUND F-TEMP-ACC-EUR
L'indicateur de référence et la stratégie de gestion ont pu évoluer au long de la période. Pour plus d'informations, se référer à la rubrique : changements intervenus sur le fonds ces 5 dernières années.
Les performances passées ne préjugent en rien des performances futures et ne sont pas constantes dans le temps.
*Les performances des fonds ayant moins d'un an ne sont pas affichées

Performances passées

Au 08/07/2026



*Les performances des fonds ayant moins d'un an ne sont pas affichées.

Statistiques

Au 08/07/2026

	1 an	3 ans	5 ans	Création
Volatilités				
Volatilité du fonds	-	-	-	-
Volatilité de l'indice	-	-	-	-
Ratios				
Écart de suivi	-	-	-	-

*Les performances des fonds ayant moins d'un an ne sont pas affichées

Investissement de 10000,00€



1 an

Scénario de tension		Scénario de tension	
Ce que vous pourriez récupérer après déduction des coûts	2 870,00€	Ce que vous pourriez récupérer après déductio	
Rendement annuel moyen	-71,30%	Rendement annuel moyen	
Scénario défavorable		Scénario défavorable	
Ce que vous pourriez récupérer après déduction des coûts	7 060,00€	Ce que vous pourriez récupérer après déductio	
Rendement annuel moyen	-29,40%	Rendement annuel moyen	
Scénario intermédiaire		Scénario intermédiaire	
Ce que vous pourriez récupérer après déduction des coûts	9 720,00€	Ce que vous pourriez récupérer après déductio	
Rendement annuel moyen	-2,80%	Rendement annuel moyen	
Scénario favorable		Scénario favorable	
Ce que vous pourriez récupérer après déduction des coûts	14 420,00€	Ce que vous pourriez récupérer après déductio	
Rendement annuel moyen	44,20%	Rendement annuel moyen	

Ce tableau montre les sommes que vous pourriez obtenir durant les 5 prochaines années, en fonction de différents scénarios, en supposant que vous investissiez 10 000,00€. Le rendement moyen représente une évaluation du taux de rendement interne (TRI) annuel du capital investi que vous pourriez obtenir.

Ce que vous obtiendrez de ce fonds dépend des performances futures du marché. L'évolution future du marché est aléatoire et ne peut être prédite avec précision. Les différents scénarios indiquent l'impact de différents scénarios de marché sur le rendement. Les rendements indiqués sont des estimations et ne constituent pas une garantie. Pour effectuer des comparaisons avec d'autres produits.

Les marchés pourraient évoluer très différemment à l'avenir.

Pour plus de précisions sur les différents scénarios, vous pouvez consulter le Document d'Informations Clés (DIC) dans les documents disponibles ci-dessus.

Changements intervenus sur le fonds ces 5 dernières années

01/04/2026 - Création d'une part « AM » admise en Euroclear France.

13/02/2026 - Création d'une part A admise en Euroclear France

Document non contractuel à caractère commercial : seules les informations contenues dans le Document d'Informations Clés (DIC) et le règlement ou prospectus du fonds font foi. Ces documents sont disponibles auprès de votre interlocuteur habituel ou de ERES.

Eres Gestion, 115 rue Réaumur 75002 Paris - SAS au capital de 1 200 000€ - Immatriculée au RCS de Paris sous le n° 493 504 757 - www.eres-gestion.com - Société de Gestion de Portefeuille agréée par l'AMF sous le n° GP-07000005 depuis le 24/01/2007.