



ERES SELECTION MONETAIRE - Part AM

Informations sur le fonds

ERES SELECTION MONETAIRE

FR0014014U34*

Au -

Objectif de gestion

L'objectif de gestion est la réalisation d'une performance diminuée des frais de gestion égale à celle de l'indice de référence, l'Euro Short Term Rate capitalisé sur la durée de placement recommandée. Les investissements seront réalisés dans des OPC monétaires. En cas de taux particulièrement bas, négatifs ou volatils, la valeur liquidative du fonds peut être structurellement baissière.

Informations clés

Performance YTD	-
Performance 3 ans	-
Performance 5 ans	-

Échelle de risque ⓘ



Documents

-  Reporting mensuel
-  DIC PRIIPS
-  Règlement
-  Rapport annuel

Les versions antérieures de la documentation réglementaire des fonds sont disponibles sur simple demande.
*Les performances des fonds ayant moins d'un an ne sont pas affichées

Classification AMF

Fonds Monétaire à Valeur Liquidative Variable (Vnav) Standard

Classification SFDR

Article 6

Exposition

Exposé aux marchés obligataires et plus particulièrement au marché monétaire à 85% minimum de son actif, sensibilité aux taux d'intérêt comprise entre 0 et 0,50.

Indicateur

100% de l'indice Euro Short Term Rate capitalisé

Le FCPE présente une exposition aux risques, notamment de perte en capital, de taux, de crédit, lié à la gestion discrétionnaire, lié à la titrisation, de durabilité.

Répartition de l'actif

Principales lignes en portefeuille

Au 07/07/2026

SWISS LIFE FUNDS (F) ESG MONEY MARKET EURO I


48,6%

CM-AM CASH ISR IC

48,6%

LA FRANÇAISE TRÉSORERIE ISR I

2,7%

 En savoir plus

Répartition d'actif (% du portefeuille)

Au 29/05/2026



Cash

73,8%

Obligataire

26,2%

[En savoir plus](#)

Sources: Eres gestion et WizzInvest, dernières données disponibles

Airfund.io

Répartition par typologie d'émetteurs (% de la poche obligataire)

Au 29/05/2026



Corporate

100,0%

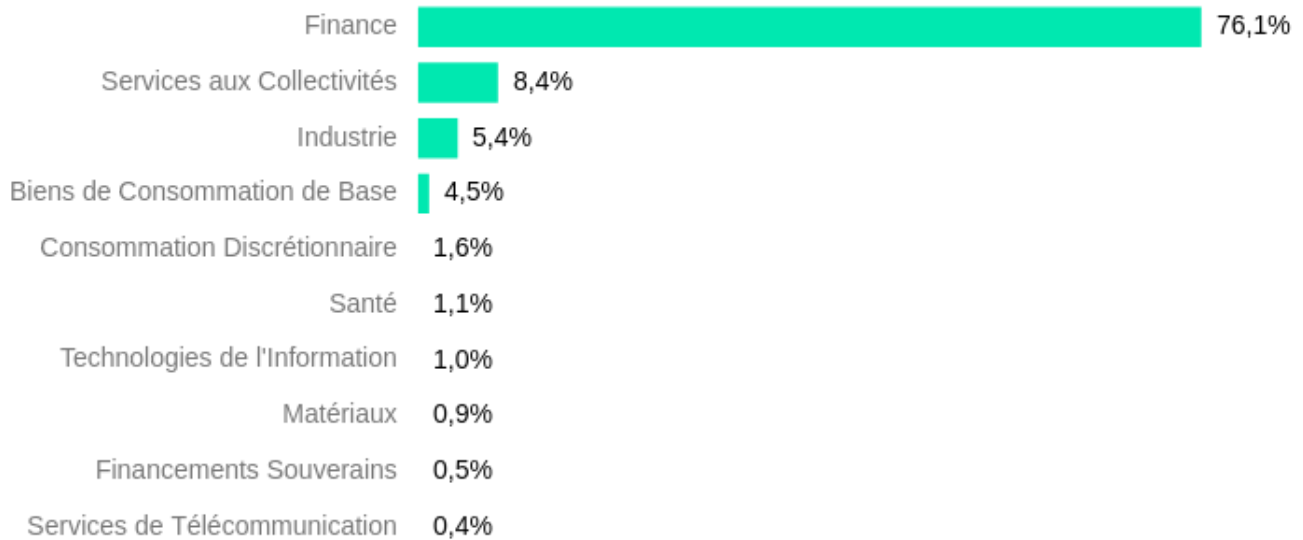
[En savoir plus](#)

Sources: Eres gestion et WizzInvest, dernières données disponibles

Airfund.io

Exposition sectorielle (% de la poche obligataire)

Au 29/05/2026



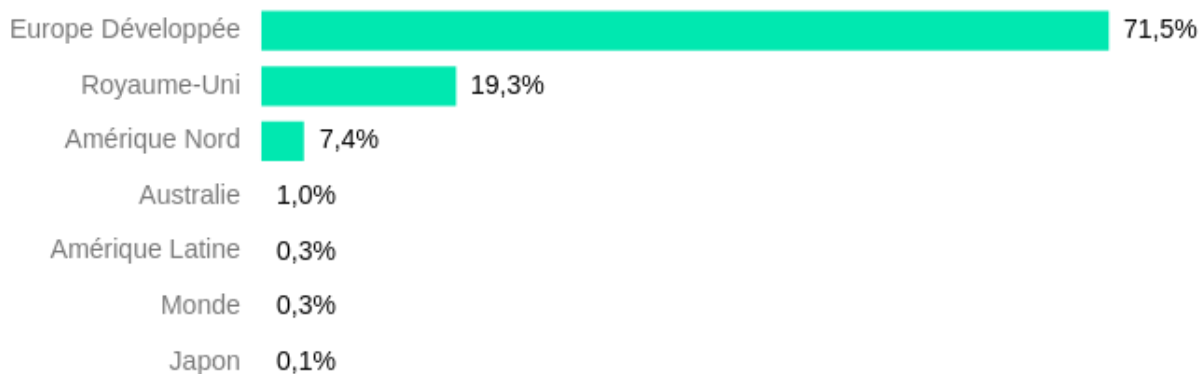
[En savoir plus](#)

Sources: Eres gestion et WizzInvest, dernières données disponibles

Airfund.io

Exposition régionale (% de la poche obligataire)

Au 29/05/2026



[En savoir plus](#)

Sources: Eres gestion et WizzInvest, dernières données disponibles

Airfund.io

Répartition par maturité (% de la poche obligataire)

Au 29/05/2026



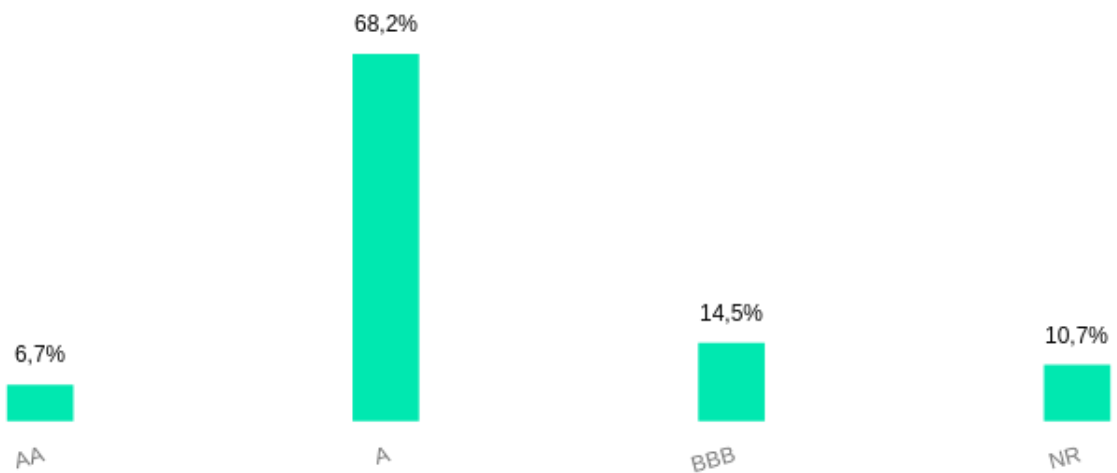
[En savoir plus](#)

Sources: Eres gestion et WizzInvest, dernières données disponibles

Airfund.io

Répartition par qualité de crédit (% de la poche obligataire)

Au 29/05/2026



[En savoir plus](#)

Sources: Eres gestion et WizzInvest, dernières données disponibles

Airfund.io

Performances



Performances cumulées

	YTD	3 mois	6 mois	1 an	3 ans	5 ans	Création
● ERES SELECTION MONETAIRE (AM)*	-	-	-	-	-	-	-
● Indice de référence*	-	-	-	-	-	-	-

* Indice de référence: 100% €STR CAPITALISÉ

L'indicateur de référence et la stratégie de gestion ont pu évoluer au long de la période. Pour plus d'informations, se référer à la rubrique : changements intervenus sur le fonds ces 5 dernières années.

Les performances passées ne préjugent en rien des performances futures et ne sont pas constantes dans le temps.

*Les performances des fonds ayant moins d'un an ne sont pas affichées



Statistiques

	1 an	3 ans	5 ans	Création
Volatilités				
Volatilité du fonds	-	-	-	-
Volatilité de l'indice	-	-	-	-
Ratios				
Écart de suivi	-	-	-	-

*Les performances des fonds ayant moins d'un an ne sont pas affichées

Investissement de 10 000,00€

Au 31/05/2026 ▼

Scénarios		1 an	0,3 ans Période de détention recommandée
Scénario de tension	Ce que vous pourriez récupérer après déduction des coûts	-	9 490,00€
	Rendement annuel moyen	-	-18,89%
Scénario défavorable	Ce que vous pourriez récupérer après déduction des coûts	-	9 490,00€
	Rendement annuel moyen	-	-18,89%
Scénario intermédiaire	Ce que vous pourriez récupérer après déduction des coûts	-	9 490,00€
	Rendement annuel moyen	-	-18,89%
Scénario favorable	Ce que vous pourriez récupérer après déduction des coûts	-	9 600,00€
	Rendement annuel moyen	-	-15,07%

Ce tableau montre les sommes que vous pourriez obtenir durant les 0,3 prochaines années, en fonction de différents scénarios, en supposant que vous investissiez 10 000,00€.

Le rendement moyen représente une évaluation du taux de rendement interne (TRI) annuel du capital investi que vous pourriez obtenir.

Ce que vous obtiendrez de ce fonds dépend des performances futures du marché. L'évolution future du marché est aléatoire et ne peut être prédite avec précision. Les différents scénarios indiquent la façon dont votre investissement pourrait se comporter et vous permettent d'effectuer des comparaisons avec d'autres produits.

Les marchés pourraient évoluer très différemment à l'avenir.

Pour plus de précisions sur les différents scénarios, vous pouvez consulter le Document d'Informations Clés (DIC) dans les documents disponibles ci-dessus.

Airfund.io

Changements intervenus sur le fonds ces 5 dernières années

10/04/2026 - Ajout d'un mécanisme de gestion de la liquidité conformément à la Directive AIFM 2 : mécanisme de plafonnement des rachats « Gates ».

15/12/2025 - Création d'une part AM admise en Euroclear France

01/04/2025 - Création d'une part G

29/11/2024 - Ajout d'un avertissement sur l'absence de mécanisme de plafonnement des rachats

10/02/2022 - Mise en conformité avec le Règlement Taxonomie (règlement (UE) 2020/852) + modifications des modalités de seconde convocation des membres du conseil de surveillance

01/01/2022 - Modification de l'indicateur de référence : remplacement de la composante EONIA capitalisé par €STR capitalisé

Document non contractuel à caractère commercial : seules les informations contenues dans le Document d'Informations Clés (DIC) et le règlement ou prospectus du fonds font foi. Ces documents sont disponibles auprès de votre interlocuteur habituel ou de ERES.

Eres Gestion, 115 rue Réaumur 75002 Paris - SAS au capital de 1 200 000€ - Immatriculée au RCS de Paris sous le n° 493 504 757 - www.eres-gestion.com - Société de Gestion de Portefeuille agréée par l' AMF sous le n° GP-07000005 depuis le 24/01/2007.