



ERES MULTI PRIVATE ASSETS - Part A

📄 Informations sur le fonds

ERES MULTI PRIVATE ASSETS

FR001400RPZ8

102,83€

Au 30/06/2026

Objectif de gestion

Le Fonds a pour objectif de participer au financement des entreprises de taille moyenne et intermédiaire françaises et européennes principalement non cotées sans privilégier de secteur d'activité. Le FCPR détiendra au minimum 50% de titres d'entreprises non cotées. L'investissement dans un FCPR doit s'envisager sur le long terme soit au minimum 8 ans.

Informations clés

Performance YTD	2,06%
Performance 3 ans	-
Performance 5 ans	-

Échelle de risque ⓘ



Documents

- 📁 DIC PRIIPS
- 📁 Règlement
- 📁 Reporting mensuel
- 📁 Informations précontractuelles sur les caractéristiques ESG
- 📁 Informations en matière de durabilité

Les versions antérieures de la documentation réglementaire des fonds sont disponibles sur simple demande.

Classification AMF

Fonds Commun à Risques

Classification SFDR

Article 8

Indicateur

Néant

Le FCP présente une exposition aux risques, notamment de perte en capital, de liquidité, de taux, de crédit, de change, de durabilité, de blocage dans le Fonds, lié à l'investissement dans des fonds ou des sociétés de capital investissement, lié à l'estimation de valorisation des sous-jacents, lié à l'investissement dans des actifs non cotés, lié à l'estimation de valorisation des sous-jacents et à la valeur des rachats.

Répartition de l'actif

Principales lignes en portefeuille

Au 30/06/2026

EURAZEO PRINCIPAL INVESTMENTS D

19,0%

FCPR APEO A

17,7%

SCHELCHER FLEXIBLE SHORT DURATION C

16,3%

EIFFEL INFRASTRUCTURES VERTES I

8,7%

FLEXSTONE PRIVATE EQUITY OPPORTUNITIES FCPR SI

8,0%

 En savoir plus

Répartition d'actif (% du portefeuille)

Au 29/05/2026



	Obligataire	31,5%
	Action Non Cotée	24,2%
	Cash	17,1%
	Obligataire Non Cotée	15,2%
	Autre	11,9%
	Action	0,1%

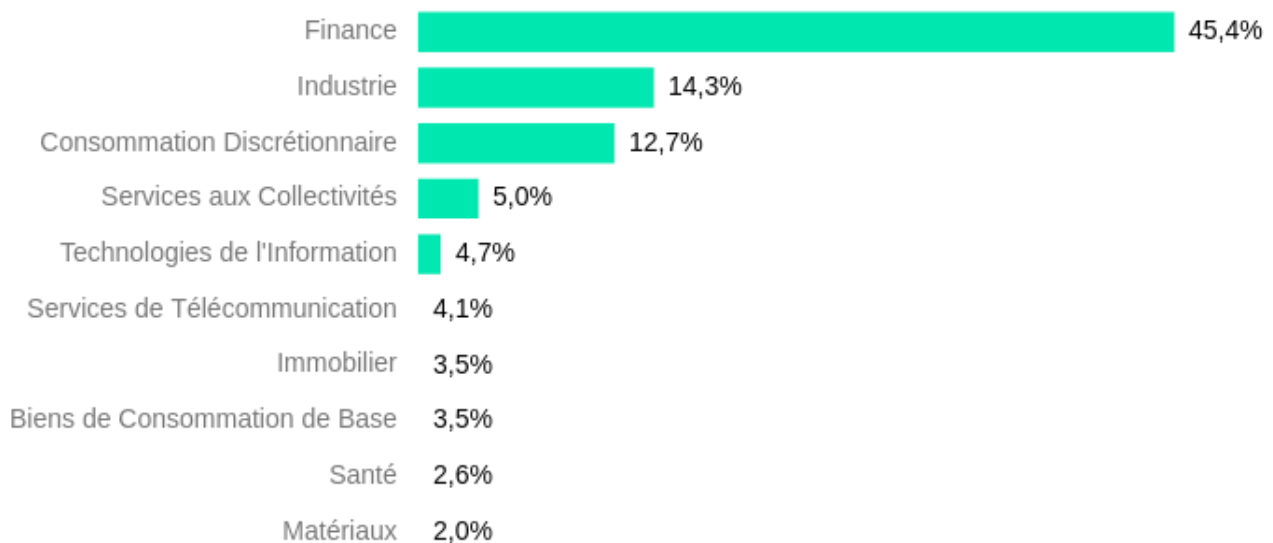
[En savoir plus](#)

Sources: Eres gestion et WizzInvest, dernières données disponibles

Airfund.io

Exposition sectorielle (% de la poche obligataire)

Au 29/05/2026




[En savoir plus](#)

Sources: Eres gestion et WizzInvest, dernières données disponibles

Airfund.io

Exposition régionale (% de la poche obligataire)

Au 29/05/2026



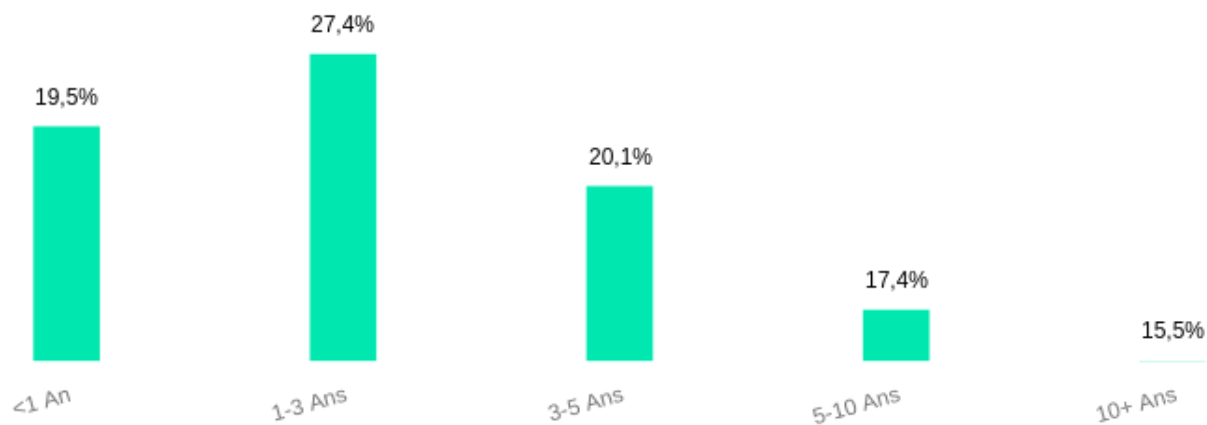
[En savoir plus](#)

Sources: Eres gestion et WizzInvest, dernières données disponibles

Airfund.io

Répartition par maturité (% de la poche obligataire)

Au 29/05/2026



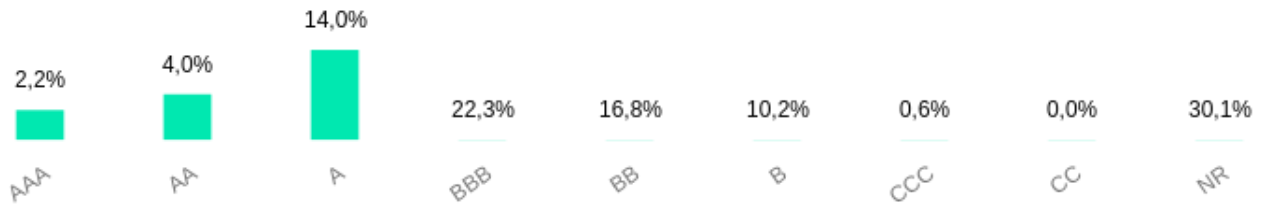
[En savoir plus](#)

Sources: Eres gestion et WizzInvest, dernières données disponibles

Airfund.io

Répartition par qualité de crédit (% de la poche obligataire)

Au 29/05/2026



[En savoir plus](#)

Sources: Eres gestion et WizzInvest, dernières données disponibles

Airfund.io

Répartition par taille de capitalisation (% de la poche actions)

Au 29/05/2026



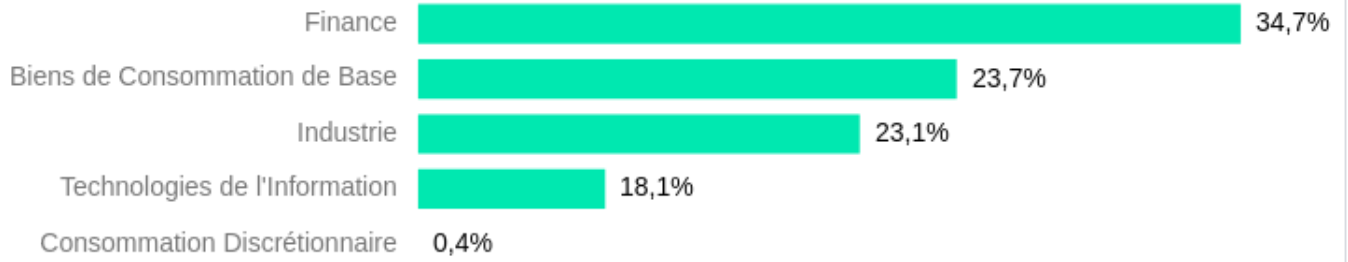
[En savoir plus](#)

Sources: Eres gestion et WizzInvest, dernières données disponibles

Airfund.io

Exposition sectorielle (% de la poche actions)

Au 29/05/2026



[En savoir plus](#)

Sources: Eres gestion et WizzInvest, dernières données disponibles

Airfund.io

Exposition régionale (% de la poche actions)

Au 29/05/2026



[En savoir plus](#)

Sources: Eres gestion et WizzInvest, dernières données disponibles

Airfund.io

Performances

Périodes

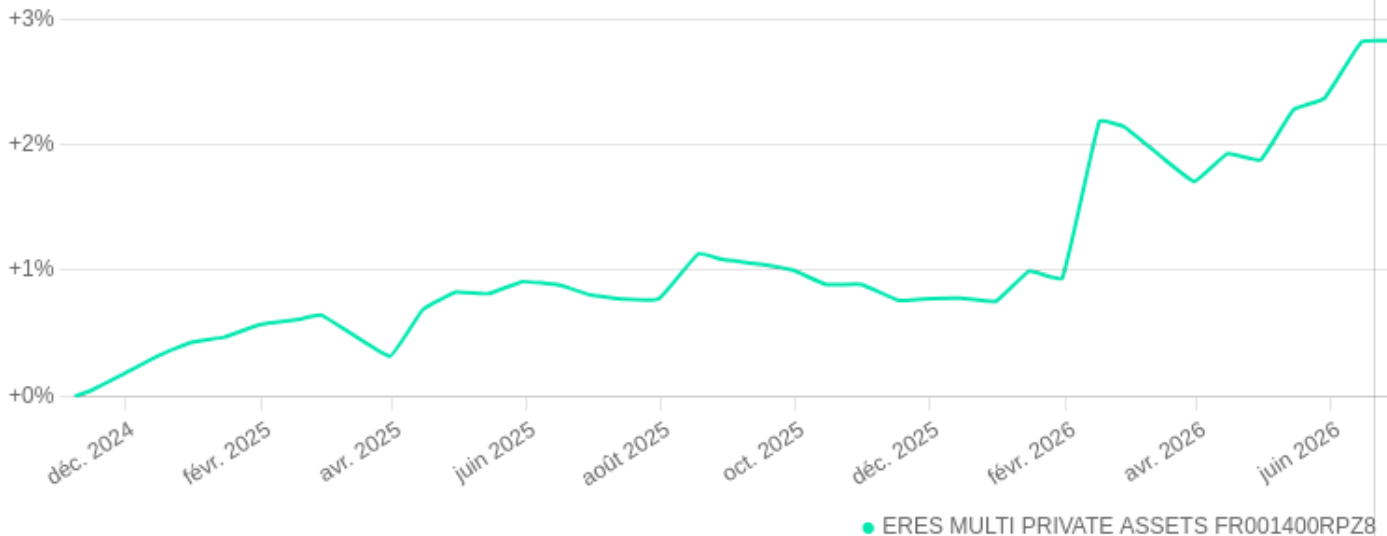
YTD

1 an

Création

Du 08/11/2024

Au 30/06/2026



* Indice de référence: Néant

L'indicateur de référence et la stratégie de gestion ont pu évoluer au long de la période. Pour plus d'informations, se référer à la rubrique : changements intervenus sur le fonds ces 5 dernières années.

Les performances passées ne préjugent en rien des performances futures et ne sont pas constantes dans le temps.

Performances cumulées

Au 30/06/2026

	YTD	3 mois	6 mois	1 an	3 ans	5 ans	Création
● ERES MULTI PRIVATE ASSETS (A)	2,06%	0,91%	2,03%	2,00%	-	-	2,83%
● Indice de référence*	-	-	-	-	-	-	-

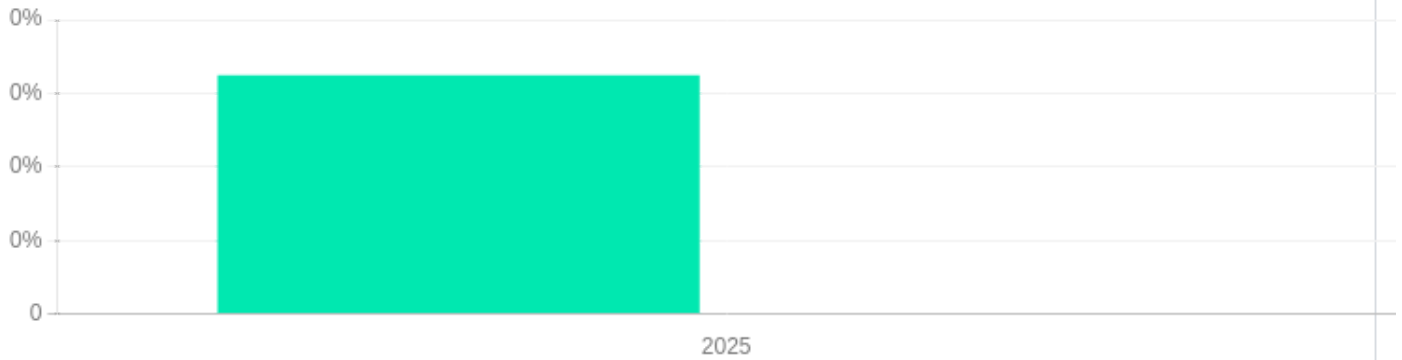
* Indice de référence: Néant

L'indicateur de référence et la stratégie de gestion ont pu évoluer au long de la période. Pour plus d'informations, se référer à la rubrique : changements intervenus sur le fonds ces 5 dernières années.

Les performances passées ne préjugent en rien des performances futures et ne sont pas constantes dans le temps.

Performances passées

Au 30/06/2026



2025

● ERES MULTI PRIVATE ASSETS (A)	0,32%
● Indice de référence*	-

* Indice de référence: Néant

L'indicateur de référence et la stratégie de gestion ont pu évoluer au long de la période. Pour plus d'informations, se référer à la rubrique : changements intervenus sur le fonds ces 5 dernières années.

Le calcul des performances tient compte des éléments de revenus distribués. Les performances sont calculées en Euro, après déduction des frais courants hors frais d'entrée ou de sortie.

Les performances passées ne constituent pas un indicateur fiable des performances futures. Les marchés pourraient évoluer très différemment à l'avenir. Elles peuvent toutefois vous aider à évaluer comment le fonds a été géré dans le passé.

Statistiques

Au 30/06/2026

	1 an	3 ans	5 ans	Création
Volatilités				
Volatilité du fonds	4,72%	-	-	4,00%
Volatilité de l'indice	-	-	-	-
Ratios				
Écart de suivi	-	-	-	-

Investissement de 10 000,00€

Au 31/12/2025 ▼

Scénarios		1 an	8 ans Période de détention recommandée
Scénario de tension	Ce que vous pourriez récupérer après déduction des coûts	5 390,00€	4 150,00€
	Rendement annuel moyen	-46,10%	-10,41%
Scénario défavorable	Ce que vous pourriez récupérer après déduction des coûts	6 680,00€	5 130,00€
	Rendement annuel moyen	-33,20%	-8,00%
Scénario intermédiaire	Ce que vous pourriez récupérer après déduction des coûts	9 480,00€	12 130,00€
	Rendement annuel moyen	-5,20%	2,44%
Scénario favorable	Ce que vous pourriez récupérer après déduction des coûts	12 660,00€	32 680,00€
	Rendement annuel moyen	26,60%	15,95%

Ce tableau montre les sommes que vous pourriez obtenir durant les 8 prochaines années, en fonction de différents scénarios, en supposant que vous investissiez 10 000,00€.

Le rendement moyen représente une évaluation du taux de rendement interne (TRI) annuel du capital investi que vous pourriez obtenir.

Ce que vous obtiendrez de ce fonds dépend des performances futures du marché. L'évolution future du marché est aléatoire et ne peut être prédite avec précision. Les différents scénarios indiquent la façon dont votre investissement pourrait se comporter et vous permettent d'effectuer des comparaisons avec d'autres produits.

Les marchés pourraient évoluer très différemment à l'avenir.

Pour plus de précisions sur les différents scénarios, vous pouvez consulter le Document d'Informations Clés (DIC) dans les documents disponibles ci-dessus.

Airfund.io

Changements intervenus sur le fonds ces 5 dernières années

10/04/2026 - Ajout d'un second mécanisme de gestion de la liquidité conformément à la Directive AIFM 2 : mécanisme de prolongation du préavis de rachat

28/03/2025 - Classification du FCPR ERES MULTI PRIVATE ASSETS en article 8 au sens de la réglementation SFDR

Document non contractuel à caractère commercial : seules les informations contenues dans le Document d'Informations Clés (DIC) et le règlement ou prospectus du fonds font foi. Ces documents sont disponibles auprès de votre interlocuteur habituel ou de ERES.

Eres Gestion, 115 rue Réaumur 75002 Paris - SAS au capital de 1 200 000€ - Immatriculée au RCS de Paris sous le n° 493 504 757 - www.eres-gestion.com - Société de Gestion de Portefeuille agréée par l'AMF sous le n° GP-07000005 depuis le 24/01/2007.