



# FCP ERES ENJEUX TECHNOLOGIQUES & IA - Part A

## Informations sur le fonds

FCP ERES ENJEUX TECHNOLOGIQUES & IA

FR0014009171

172,47€

Au 08/07/2026

### Objectif de gestion

L'objectif de gestion est de réaliser une performance, nette de frais de gestion, supérieure à 50% de l'indice Morningstar Global Target Market Exposure (dividendes réinvestis) EUR + 50% de l'indice Morningstar Developed Market Eurozone Target Market Exposure (dividendes réinvestis) EUR, sur une durée minimale de placement recommandée de 5 ans. Les investissements sont réalisés dans des OPC dont ETF de toutes zones géographiques. Les OPC sélectionnés sont essentiellement investis dans des entreprises qui conçoivent des technologies innovantes ou qui profitent de leurs avantages, notamment dans le domaine de l'information et de la communication, de l'économie digitale et dans le secteur industriel.

### Informations clés

Performance YTD	17,56%
Performance 3 ans	63,54%
Performance 5 ans	-

### Échelle de risque



### Documents

 DIC PRIIPS  Règlement  Rapport annuel  Reporting mensuel

Les versions antérieures de la documentation réglementaire des fonds sont disponibles sur simple demande.

## Classification AMF

Actions Internationales

## Classification SFDR

Article 6

## Exposition

Exposé à toutes les classes d'actifs (taux ou actions) et au change. Le détail de chaque exposition est mentionné plus précisément dans le prospectus du fonds.

## Indicateur

50% de l'indice Mornings tar Global Target Market Exposure (dividendes réinvestis) EUR + 50% de l'indice Mornings tar Developed Market Eurozone Target Market Exposure (dividendes réinvestis) EUR

Le FCP présente une exposition aux risques, notamment de perte en capital, lié à la gestion discrétionnaire, sectoriel, actions, lié à l'investissement en actions de petite capitalisation, de liquidité, marchés émergents, de taux, de crédit, de change, de contrepartie, d'impact des techniques telles que des produits dérivés, lié à l'investissement dans des obligations convertibles contingentes (CoCos), lié à l'investissement durable (risque de durabilité).

## Répartition de l'actif

### Principales lignes en portefeuille

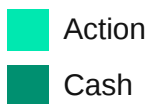
Au 08/07/2026

XTRACKERS NASDAQ 100 UCITS ETF 1C	23,1%
XTRACKERS FUTURE MOBILITY UCITS ETF 1C	19,2%
FIDELITY FUNDS - GLOBAL TECHNOLOGY FUND Y-ACC-EURO	15,1%
BIG DATA I-EUR	12,6%
IAM ARTIFICIAL INTELLIGENCE I	11,7%

 [En savoir plus](#)

## Répartition d'actif (% du portefeuille)

Au 29/05/2026



99,2%

0,8%

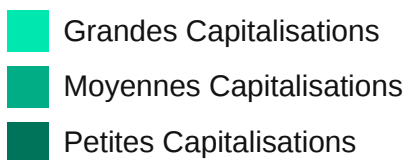
[En savoir plus](#)

Sources: Eres gestion et WizzInvest, dernières données disponibles

Airfund.io

## Répartition par taille de capitalisation (% de la poche actions)

Au 29/05/2026



88,9%

9,3%

1,8%

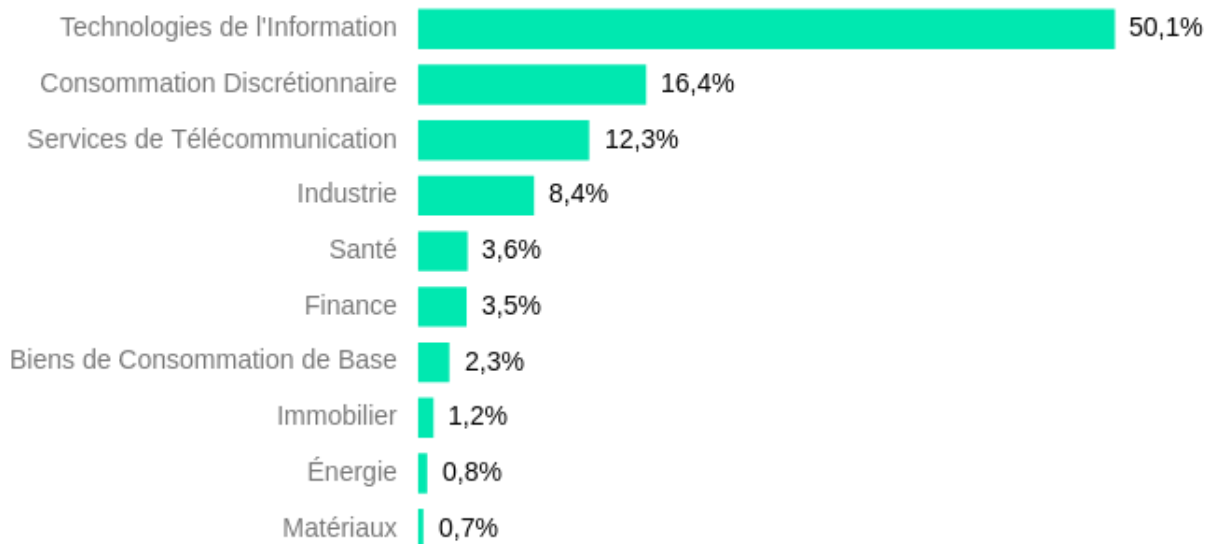
[En savoir plus](#)

Sources: Eres gestion et WizzInvest, dernières données disponibles

Airfund.io

## Exposition sectorielle (% de la poche actions)

Au 29/05/2026



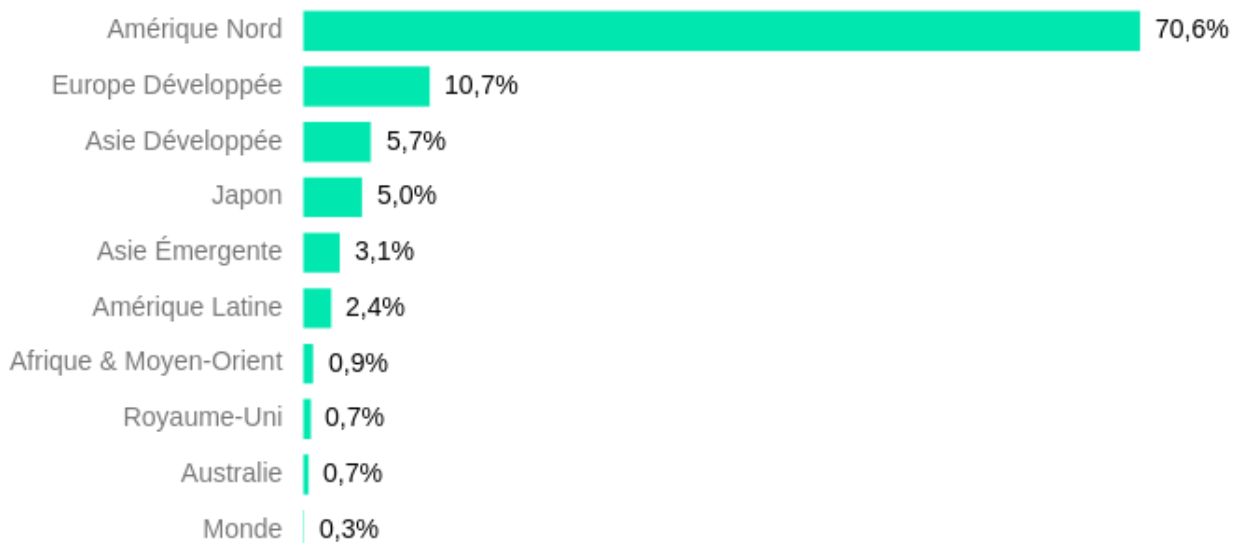
[En savoir plus](#)

Sources: Eres gestion et WizzInvest, dernières données disponibles

Airfund.io

## Exposition régionale (% de la poche actions)

Au 29/05/2026



[En savoir plus](#)

Sources: Eres gestion et WizzInvest, dernières données disponibles

Airfund.io

# Performances

Périodes

YTD

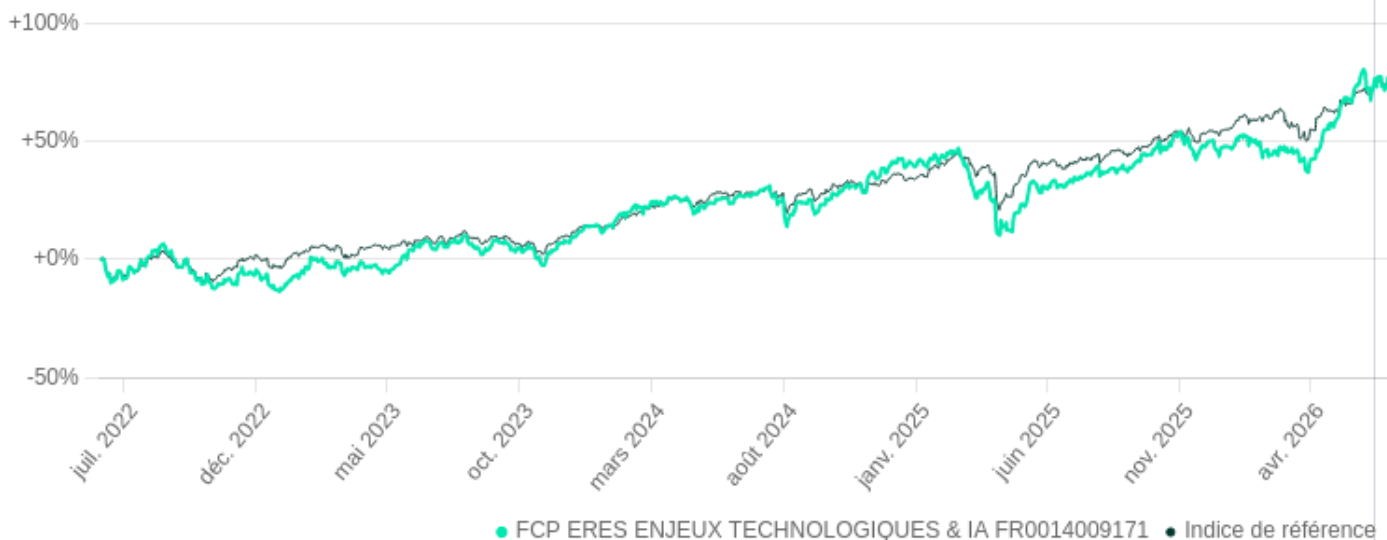
1 an

3 ans

Création

Du 03/06/2022

Au 08/07/2026



\* Indice de référence: 50% MORNINGSTAR GBL TME NR EUR & 50% MORNINGSTAR DM EZN TME NR EUR

L'indicateur de référence et la stratégie de gestion ont pu évoluer au long de la période. Pour plus d'informations, se référer à la rubrique : changements intervenus sur le fonds ces 5 dernières années.

Les performances passées ne préjugent en rien des performances futures et ne sont pas constantes dans le temps.

## Performances cumulées

Au 08/07/2026

	YTD	3 mois	6 mois	1 an	3 ans	5 ans	Création
● FCP ERES ENJEUX TECHNOLOGIQUES & IA (A)	17,56%	17,86%	14,59%	28,38%	63,54%	-	72,47%
● Indice de référence*	12,71%	9,48%	10,36%	23,45%	63,91%	-	75,10%

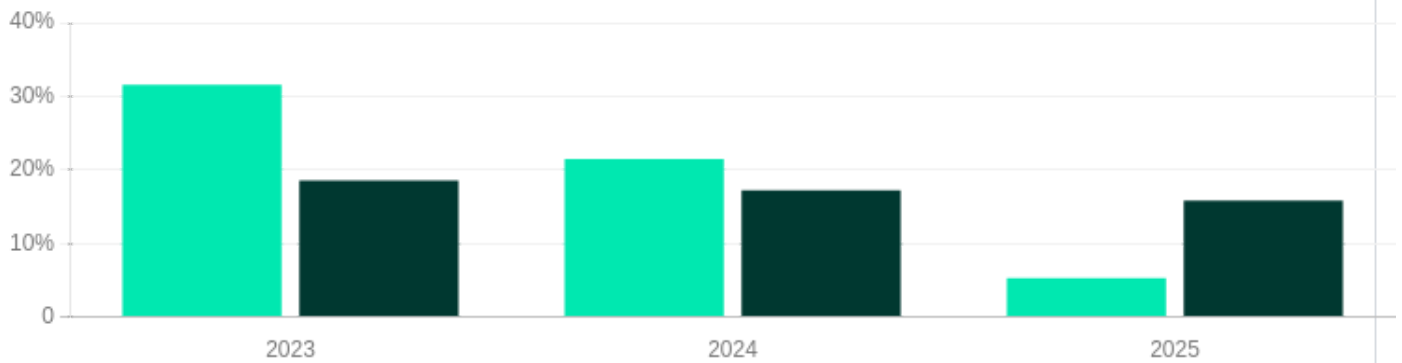
\* Indice de référence: 50% MORNINGSTAR GBL TME NR EUR & 50% MORNINGSTAR DM EZN TME NR EUR

L'indicateur de référence et la stratégie de gestion ont pu évoluer au long de la période. Pour plus d'informations, se référer à la rubrique : changements intervenus sur le fonds ces 5 dernières années.

Les performances passées ne préjugent en rien des performances futures et ne sont pas constantes dans le temps.

## Performances passées

Au 08/07/2026



	2023	2024	2025
● FCP ERES ENJEUX TECHNOLOGIQUES & IA (A)	31,55%	21,46%	5,31%
● Indice de référence*	18,57%	17,25%	15,84%

\* Indice de référence: 50% MORNINGSTAR GBL TME NR EUR & 50% MORNINGSTAR DM EZN TME NR EUR

L'indicateur de référence et la stratégie de gestion ont pu évoluer au long de la période. Pour plus d'informations, se référer à la rubrique : changements intervenus sur le fonds ces 5 dernières années.

Le calcul des performances tient compte des éléments de revenus distribués. Les performances sont calculées en Euro, après déduction des frais courants hors frais d'entrée ou de sortie.

Les performances passées ne constituent pas un indicateur fiable des performances futures. Les marchés pourraient évoluer très différemment à l'avenir. Elles peuvent toutefois vous aider à évaluer comment le fonds a été géré dans le passé.

## Statistiques

Au 08/07/2026

	1 an	3 ans	5 ans	Création
<b>Volatilités</b>				
Volatilité du fonds	16,31%	16,63%	-	17,32%
Volatilité de l'indice	11,11%	11,31%	-	12,10%
<b>Ratios</b>				
Écart de suivi	11,20%	10,15%	-	9,99%

## Investissement de 10 000,00€

Au 31/05/2026 ▼

Scénarios		1 an	5 ans Période de détention recommandée
Scénario de tension	Ce que vous pourriez récupérer après déduction des coûts	5 880,00€	2 850,00€
	Rendement annuel moyen	-41,20%	-22,20%
Scénario défavorable	Ce que vous pourriez récupérer après déduction des coûts	7 700,00€	11 590,00€
	Rendement annuel moyen	-23,00%	3,00%
Scénario intermédiaire	Ce que vous pourriez récupérer après déduction des coûts	10 550,00€	15 840,00€
	Rendement annuel moyen	5,50%	9,64%
Scénario favorable	Ce que vous pourriez récupérer après déduction des coûts	14 000,00€	19 570,00€
	Rendement annuel moyen	40,00%	14,37%

Ce tableau montre les sommes que vous pourriez obtenir durant les 5 prochaines années, en fonction de différents scénarios, en supposant que vous investissiez 10 000,00€.

Le rendement moyen représente une évaluation du taux de rendement interne (TRI) annuel du capital investi que vous pourriez obtenir.

Ce que vous obtiendrez de ce fonds dépend des performances futures du marché. L'évolution future du marché est aléatoire et ne peut être prédite avec précision. Les différents scénarios indiquent la façon dont votre investissement pourrait se comporter et vous permettent d'effectuer des comparaisons avec d'autres produits.

Les marchés pourraient évoluer très différemment à l'avenir.

Pour plus de précisions sur les différents scénarios, vous pouvez consulter le Document d'Informations Clés (DIC) dans les documents disponibles ci-dessus.

Airfund.io

## Changements intervenus sur le fonds ces 5 dernières années

**10/04/2026** - Ajout de deux mécanismes de liquidité conformément à la Directive AIFM 2 : mécanisme de plafonnement des rachats « Gates » et mécanisme de prolongation du préavis de rachat.

**24/01/2025** - Changement de dénomination : devient FCP ERES ENJEUX TECHNOLOGIQUES & IA

**13/11/2023** - Modification de l'indicateur de référence : 50% de l'indice MSCI ACWI (dividendes réinvestis) EUR + 50% de l'indice MSCI EMU (dividendes réinvestis) EUR remplacé par 50% de l'indice Morningstar Global Target Market Exposure (dividendes réinvestis) EUR + 50% de l'indice Morningstar Developed Market Eurozone Target Market Exposure (dividendes réinvestis) EUR

Document non contractuel à caractère commercial : seules les informations contenues dans le Document d'Informations Clés (DIC) et le règlement ou prospectus du fonds font foi. Ces documents sont disponibles auprès de votre interlocuteur habituel ou de ERES.

Eres Gestion, 115 rue Réaumur 75002 Paris - SAS au capital de 1 200 000€ - Immatriculée au RCS de Paris sous le n° 493 504 757 - www.eres-gestion.com - Société de Gestion de Portefeuille agréée par l'AMF sous le n° GP-07000005 depuis le 24/01/2007.

