ERES X EURAZEO MULTI-ACTIFS - Part P

Informations sur le fonds

ERES x EURAZEO MULTI-ACTIFS

990000208589*

101,90€
Au 19/11/2026

Objectif de gestion

L'objectif du FCPE ERES x EURAZEO MULTI-ACTIFS est de générer un rendement positif, sur une période de détention recommandée de 5 ans minimum, en souscrivant des parts ou actions d'OPC principalement investis sur les marchés actions et obligataires, cotés et non cotés.

La poche non cotée pourra représenter jusqu'à 30 % de l'actif du FCPE et sera investie dans des OPC principalement exposés aux marchés d'actions et/ou d'obligations non cotées, gérés par la société de gestion Eurazeo Global Investor.

Informations clés

Performance YTD	-
Performance 3 ans	-
Performance 5 ans	-

Échelle de risque

1 2 **3** 4 5 6 7

Documents

Informations précontractuelles sur les caractéristiques ESG
Informations en matière de durabilité
Règlement
DIC PRIIPS
Reporting mensuel
Rapport annuel

Les versions antérieures de la documentation réglementaire des fonds sont disponibles sur simple demande.
*Les performances des fonds ayant moins d'un an ne sont pas affichées

Classification AMF

Sans Classification

Classification SFDR

Article 8

Exposition

Exposé aux obligations de toutes zones géographiques (de 0% à 110%) dont obligations spéculatives (jusqu'à 60%), obligations non cotées (jusqu'à 30%) et dont émergents (25% maximum) - aux actions de toutes capitalisations et de toutes zones géographiques (de 0% à 110%), dont actions non cotées (jusqu'à 30%) et dont émergents (25% maximum) - aux devises hors Euro (de 0% à 100%).

Indicateur

Néant

Le FCPE présente une exposition à différents risques, notamment un risque de perte en capital, lié à la gestion discrétionnaire, aux risques de taux, de crédit, de liquidité, de change et de contrepartie, ainsi qu'à l'investissement dans des fonds de capital-investissement et en actions, y compris des actions de petites capitalisations et sur les marchés émergents.
Il est également exposé à des risques liés à l'investissement durable (risque de durabilité) et à la prise en compte de critères ESG.

Répartition de l'actif

Principales lignes en portefeuille

Au 18/11/2026

EURAZEO PRIVATE VALUE EUROPE 3 D	22,5%
ALPHA BONDS I (EUR)	15,5%
JPM GLOBAL RESEARCH ENHANCED INDEX EQUITY ACTIVE UCITS ETF USD (ACC)	14,7%
XTRACKERS MSCI EMU UCITS ETF 1D	14,4%
LFDE ABSOLUTE RETURN CREDIT SRI L	10,3%

En savoir plus

Répartition d'actif (% du portefeuille)

Au 30/10/2026



Obligataire	44,0%
Action	27,5%
Obligataire Non Cotée	10,1%
Cash	8,9%
Autre	8,9%
Action Non Cotée	0,5%

En savoir plus

Sources: Eres gestion et WizzInvest, dernières données disponibles

Airfund.io

Exposition sectorielle (% de la poche obligataire)

Au 30/10/2026

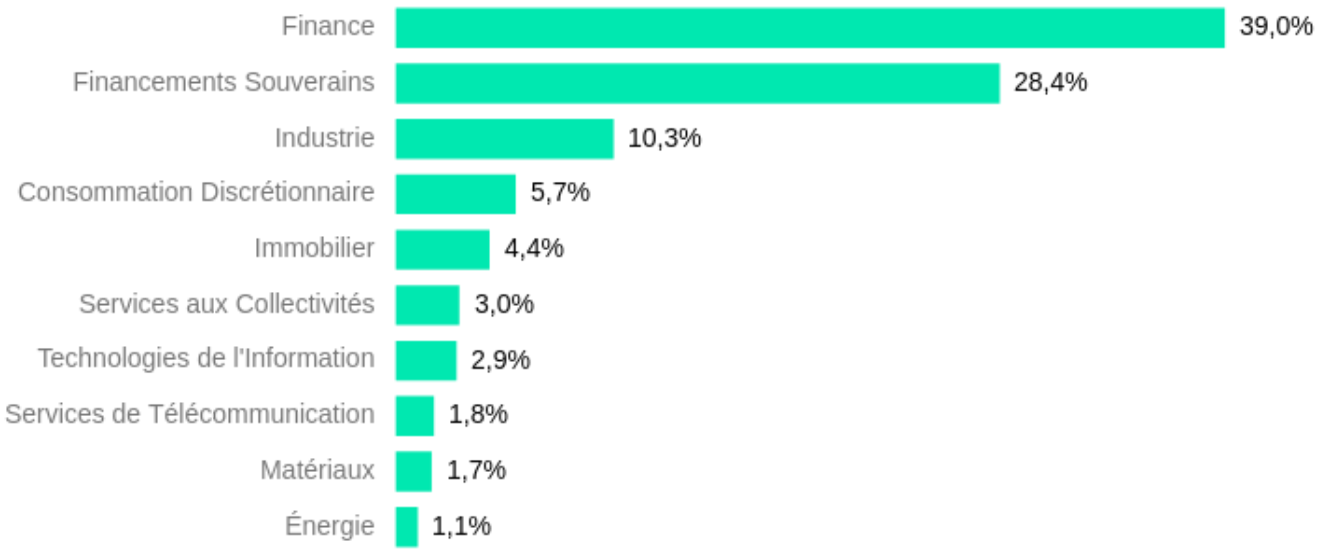

En savoir plus

Sources: Eres gestion et WizzInvest, dernières données disponibles

Airfund.io

Exposition régionale (% de la poche obligataire)

Au 30/10/2026

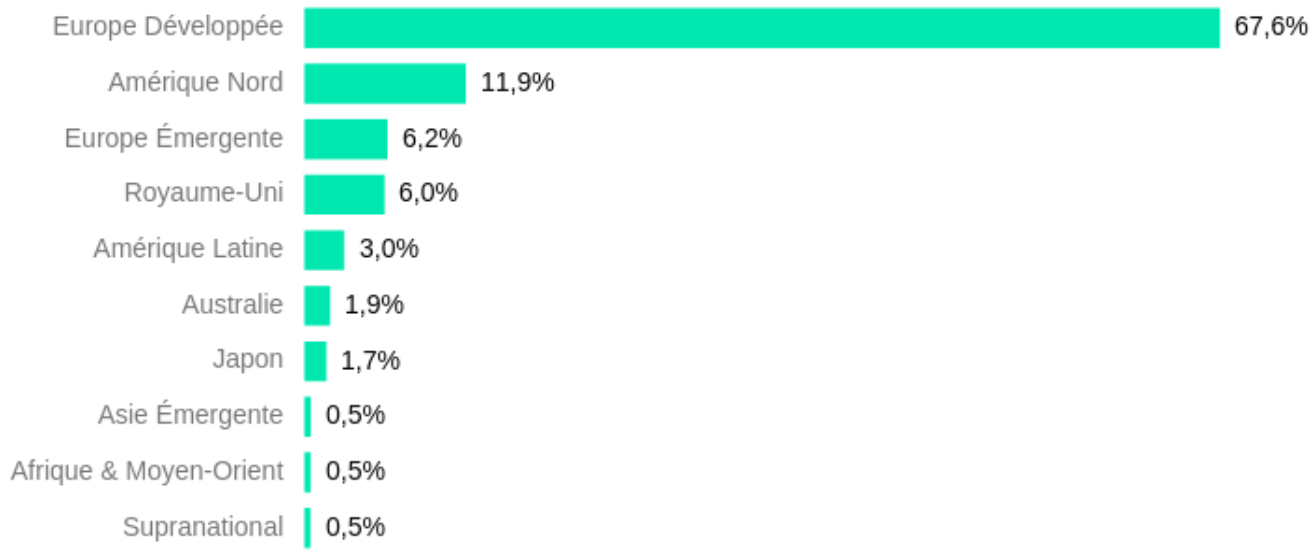

En savoir plus

Sources: Eres gestion et WizzInvest, dernières données disponibles

Airfund.io

Répartition par maturité (% de la poche obligataire)

Au 30/10/2026

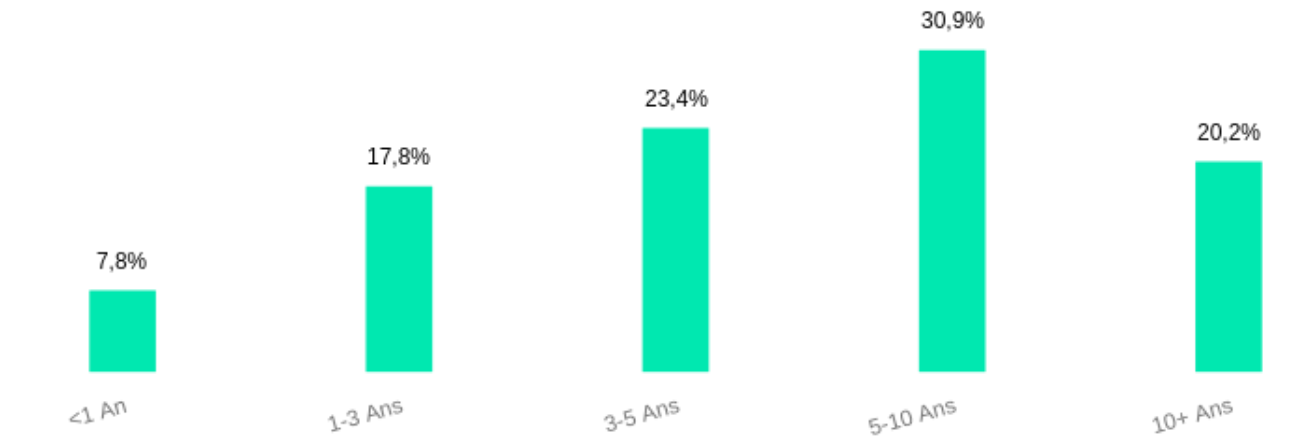

En savoir plus

Sources: Eres gestion et WizzInvest, dernières données disponibles

Airfund.io

Répartition par qualité de crédit (% de la poche obligataire)

Au 30/10/2026

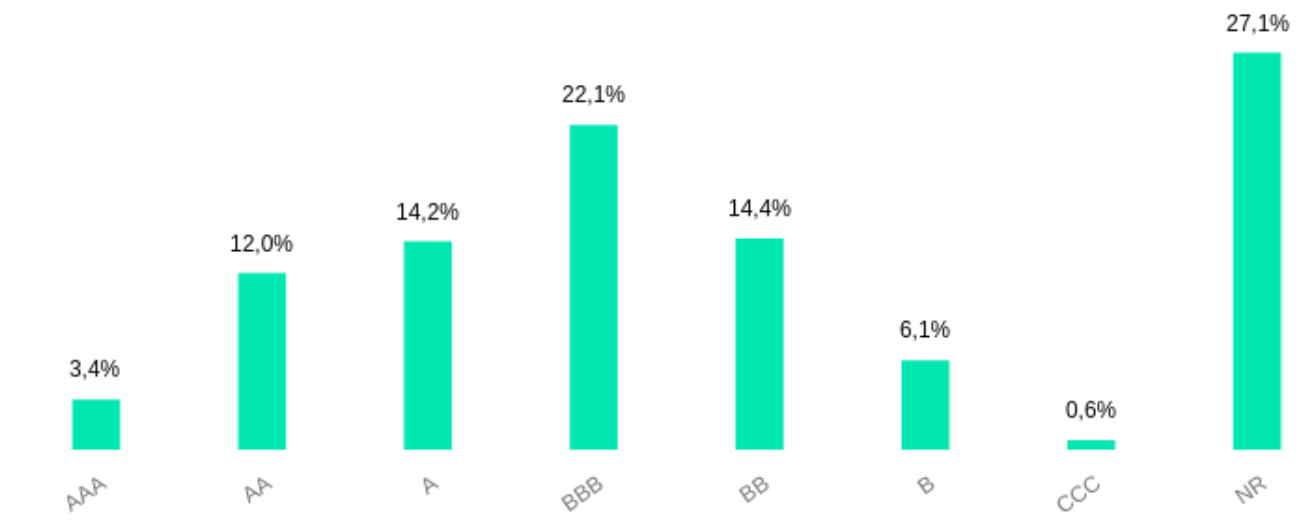

En savoir plus

Sources: Eres gestion et WizzInvest, dernières données disponibles

Airfund.io

Répartition par taille de capitalisation (% de la poche actions)

Au 30/10/2026



Grandes Capitalisations	98,5%
Moyennes Capitalisations	1,4%
Petites Capitalisations	0,1%

En savoir plus

Sources: Eres gestion et WizzInvest, dernières données disponibles

Airfund.io

Exposition sectorielle (% de la poche actions)

Au 30/10/2026

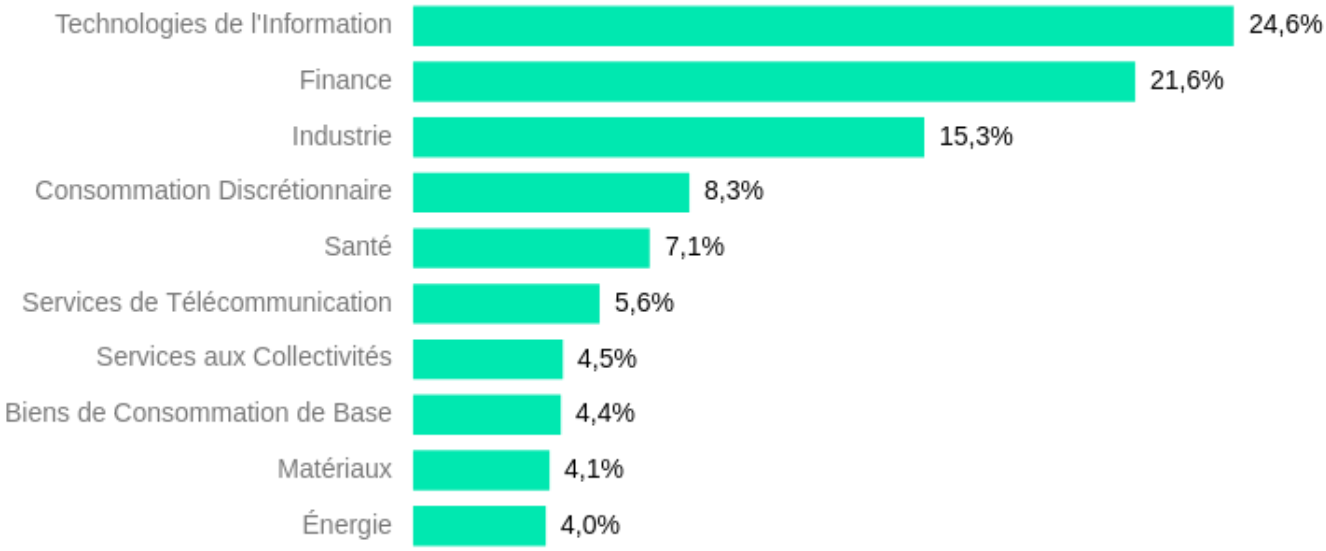

En savoir plus

Sources: Eres gestion et WizzInvest, dernières données disponibles

Airfund.io

Exposition régionale (% de la poche actions)

Au 30/10/2026

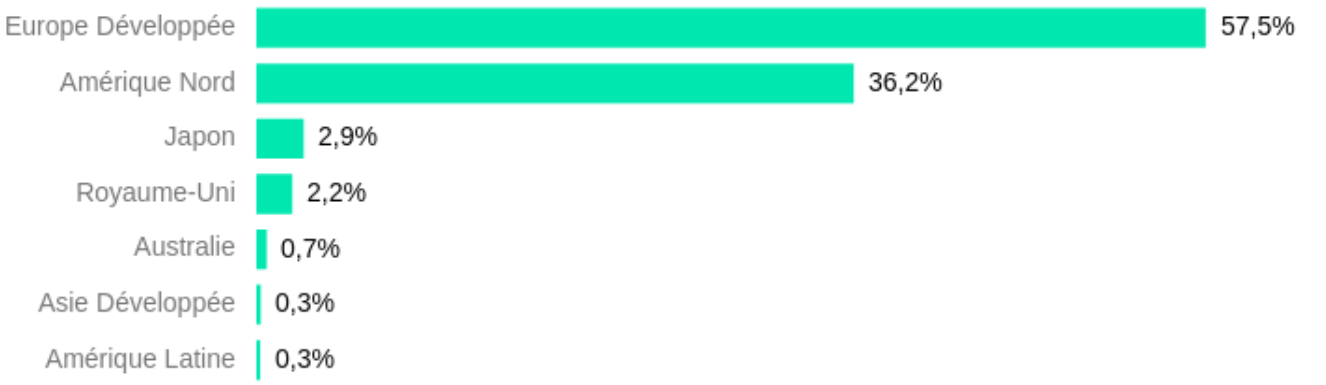

En savoir plus

Sources: Eres gestion et WizzInvest, dernières données disponibles

Airfund.io

Performances

Les performances des fonds ayant moins d'un an ne sont pas affichées.

Exporter les VLs

Performances cumulées

Au 19/11/2026

	YTD	3 mois	6 mois	1 an	3 ans	5 ans	Création
ERES x EURAZEO MULTI-ACTIFS (P)*	-	-	-	-	-	-	-
Indice de référence*	-	-	-	-	-	-	-

* Indice de référence: Néant
L'indicateur de référence et la stratégie de gestion ont pu évoluer au long de la période. Pour plus d'informations, se référer à la rubrique : changements intervenus sur le fonds ces 5 dernières années.
Les performances passées ne préjugent en rien des performances futures et ne sont pas constantes dans le temps.
*Les performances des fonds ayant moins d'un an ne sont pas affichées

Performances passées

Au 19/11/2026

*Les performances des fonds ayant moins d'un an ne sont pas affichées.

Statistiques

Au 19/11/2026

	1 an	3 ans	5 ans	Création
Volatilités				
Volatilité du fonds	-	-	-	-
Volatilité de l'indice	-	-	-	-
Ratios				
Écart de suivi	-	-	-	-

*Les performances des fonds ayant moins d'un an ne sont pas affichées

Investissement de 10 000,00€ | Au 31/10/2026

1 an

Scénario de tension	
Ce que vous pourriez récupérer après déduction des coûts	7 160,00
Rendement annuel moyen	-28,40%
Scénario défavorable	
Ce que vous pourriez récupérer après déduction des coûts	7 640,00
Rendement annuel moyen	-23,60%
Scénario intermédiaire	
Ce que vous pourriez récupérer après déduction des coûts	10 310,00
Rendement annuel moyen	3,10%
Scénario favorable	
Ce que vous pourriez récupérer après déduction des coûts	14 010,00
Rendement annuel moyen	40,10%

Ce tableau montre les sommes que vous pourriez obtenir durant les 5 prochaines années, en fonction de différents scénarios, en supposant que vous investissiez 10 000,00€.
Le rendement moyen représente une évaluation du taux de rendement interne (TRI) annuel du capital investi que vous pourriez obtenir.

Ce que vous obtiendrez de ce fonds dépend des performances futures du marché. L'évolution future du marché est aléatoire et ne peut être prédite avec précision. Les différents scénarios indiquent la façon dont votre investissement pourrait se comporter et vous permettent d'effectuer des comparaisons avec d'autres produits.
Les marchés pourraient évoluer très différemment à l'avenir.
Pour plus de précisions sur les différents scénarios, vous pouvez consulter le Document d'Informations Clés (DIC) dans les documents disponibles ci-dessus.

Airfund.io

Changements intervenus sur le fonds ces 5 dernières années

12/07/2026 - Création de deux parts A et AM admises en Euroclear France.

Document non contractuel à caractère commercial : seules les informations contenues dans le Document d'Informations Clés (DIC) et le règlement ou prospectus du fonds font foi. Ces documents sont disponibles auprès de votre interlocuteur habituel ou de ERES.

Eres Gestion, 115 rue Réaumur 75002 Paris - SAS au capital de 1 200 000€ - Immatriculée au RCS de Paris sous le n° 493 504 757 - www.eres-gestion.com - Société de Gestion de Portefeuille agréée par l' AMF sous le n° GP-07000005 depuis le 24/01/2007.