



ERES SELECTION PARTAGE & SOLIDAIRE - Part G



Informations sur le fonds

ERES SELECTION PARTAGE & SOLIDAIRE

990000203399*

106,90€

Au 08/07/2026

Objectif de gestion

L'objectif de gestion est similaire à celui de son fonds maître " ERES MULTIGESTION PARTAGE & SOLIDAIRE" diminué des frais de gestion réels propres au nourricier, à savoir "la réalisation d'une performance, nette de frais de gestion, supérieure à 50% de l'indice Euro Stoxx 50 (dividendes réinvestis) + 30% de l'indice Morningstar Euro Zone 3-5 ans Treasury Bond GR (dividendes et/ou coupons réinvestis) + 20% de l'indice Euro Short Term Rate capitalisé sur une durée minimale de placement recommandée de 5 ans, tout en respectant une stratégie d'Investissement Socialement Responsable (ISR). Dans ce cadre, les investissements seront réalisés dans des OPC de toutes classes d'actifs (actions et taux) et au minimum à hauteur de 90% dans des OPC ayant préalablement obtenu le label ISR (France) et entre 5% et 10% dans des FCPR solidaires".

Informations clés

Performance YTD	-
Performance 3 ans	-
Performance 5 ans	-

Échelle de risque ⓘ



Documents

- Informations en matière de durabilité
- Informations précontractuelles sur les caractéristiques ESG
- Reporting mensuel
- DIC PRIIPS
- Règlement
- Rapport annuel
- Reporting ESG

Les versions antérieures de la documentation réglementaire des fonds sont disponibles sur simple demande.
*Les performances des fonds ayant moins d'un an ne sont pas affichées

Classification AMF

Sans Classification

Classification SFDR

Article 8

Exposition

Exposé entre 30% et 80% maximum de son actif au risque action de toutes zones géographiques et de toutes capitalisations. Pour le solde, le fonds sera exposé aux marchés obligataires dans une fourchette de sensibilité comprise entre -5 et 5

Indicateur

50% de l'indice Euro Stoxx 50 (dividendes réinvestis) + 30% de l'indice Morningstar Euro Zone 3-5 ans Treasury Bond GR (dividendes et/ou coupons réinvestis) + 20% de l'indice Euro Short Term Rate capitalisé

Le FCPE présente une exposition aux risques, notamment de perte en capital, actions, lié à l'investissement en actions de petite capitalisation, d'impact des techniques telles que des produits dérivés, de taux, de crédit, de change, de contrepartie, de liquidité, lié à la gestion discrétionnaire, marchés émergents, lié aux FCPR solidaires, lié à l'investissement durable (risque de durabilité), lié à la prise en compte de critères ESG.

Répartition de l'actif

Principales lignes en portefeuille
ERES MULTIGESTION PARTAGE & SOLIDAIRE ES

Au 07/07/2026
100,0%

[En savoir plus](#)

Répartition d'actif (% du portefeuille)

Au 29/05/2026



Action	56,8%
Obligataire	35,3%
Action Non Cotée	4,4%
Cash	3,4%
Autre	0,2%

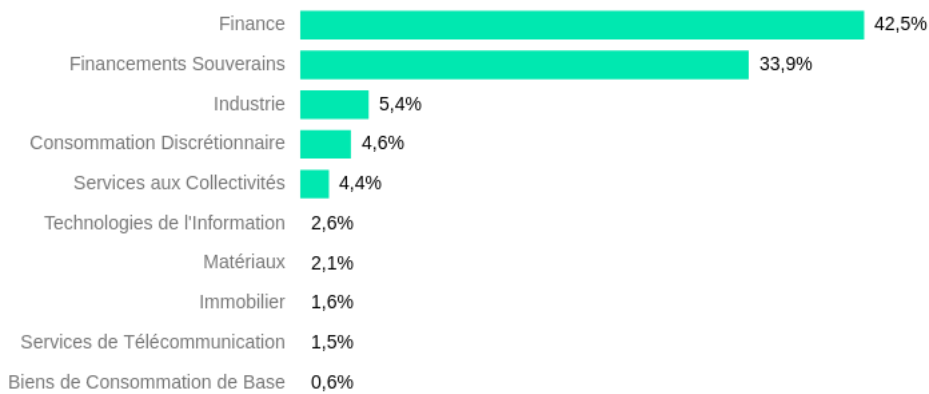
[En savoir plus](#)

Sources: Eres gestion et WizzInvest, dernières données disponibles

Airfund.io

Exposition sectorielle (% de la poche obligataire)

Au 29/05/2026




[En savoir plus](#)

Sources: Eres gestion et WizzInvest, dernières données disponibles

Airfund.io

Exposition régionale (% de la poche obligataire)

Au 29/05/2026



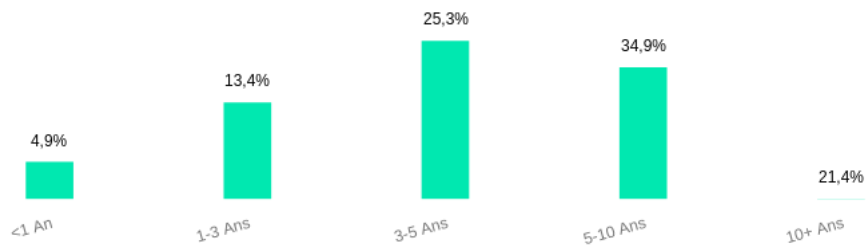
[En savoir plus](#)

Sources: Eres gestion et WizzInvest, dernières données disponibles

Airfund.io

Répartition par maturité (% de la poche obligataire)

Au 29/05/2026



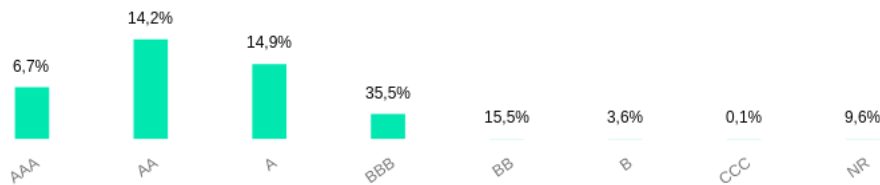
[En savoir plus](#)

Sources: Eres gestion et WizzInvest, dernières données disponibles

Airfund.io

Répartition par qualité de crédit (% de la poche obligataire)

Au 29/05/2026



[En savoir plus](#)

Sources: Eres gestion et WizzInvest, dernières données disponibles

Airfund.io

Répartition par taille de capitalisation (% de la poche actions)

Au 29/05/2026



Grandes Capitalisations	90,2%
Moyennes Capitalisations	9,5%
Petites Capitalisations	0,3%

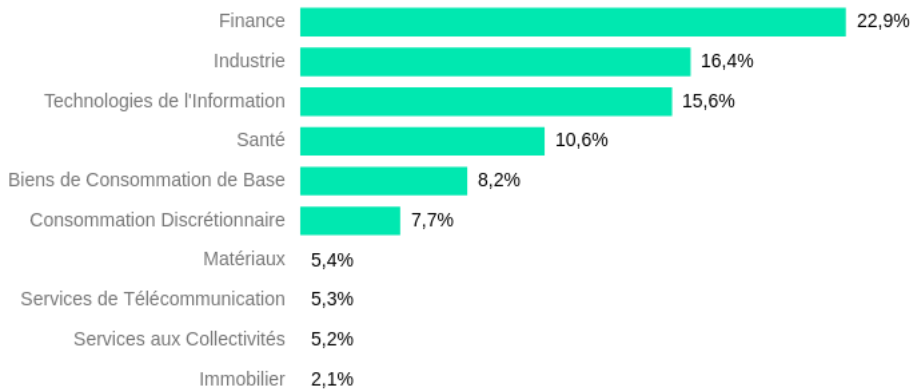
[En savoir plus](#)

Sources: Eres gestion et WizzInvest, dernières données disponibles

Airfund.io

Exposition sectorielle (% de la poche actions)

Au 29/05/2026



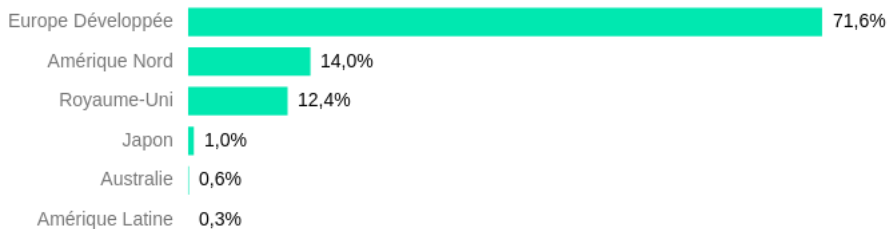
[En savoir plus](#)

Sources: Eres gestion et WizzInvest, dernières données disponibles

Airfund.io

Exposition régionale (% de la poche actions)

Au 29/05/2026



[En savoir plus](#)

Sources: Eres gestion et WizzInvest, dernières données disponibles

Airfund.io

Performances



Les performances des fonds ayant moins d'un an ne sont pas affichées.

Performances cumulées

Au 08/07/2026

	YTD	3 mois	6 mois	1 an	3 ans	5 ans	Création
● ERES SELECTION PARTAGE & SOLIDAIRE (G)*	-	-	-	-	-	-	-
● Indice de référence*	-	-	-	-	-	-	-

* Indice de référence: 100% ERES MULTIGESTION PARTAGE & SOLIDAIRE (ES)

L'indicateur de référence et la stratégie de gestion ont pu évoluer au long de la période. Pour plus d'informations, se référer à la rubrique : changements intervenus sur le fonds ces 5 dernières années.

Les performances passées ne préjugent en rien des performances futures et ne sont pas constantes dans le temps.

*Les performances des fonds ayant moins d'un an ne sont pas affichées

Performances passées

Au 08/07/2026



*Les performances des fonds ayant moins d'un an ne sont pas affichées.

Statistiques

Au 08/07/2026

	1 an	3 ans	5 ans	Création
Volatilités				
Volatilité du fonds	-	-	-	-
Volatilité de l'indice	-	-	-	-
Ratios				
Écart de suivi	-	-	-	-

*Les performances des fonds ayant moins d'un an ne sont pas affichées

Investissement de 10 000,00€



1 an

Scénario de tension		Scénario de tension	
Ce que vous pourriez récupérer après déduction des coûts	7 850,00€	Ce que vous pourriez récupérer après déductio	
Rendement annuel moyen	-21,50%	Rendement annuel moyen	
Scénario défavorable		Scénario défavorable	
Ce que vous pourriez récupérer après déduction des coûts	8 300,00€	Ce que vous pourriez récupérer après déductio	
Rendement annuel moyen	-17,00%	Rendement annuel moyen	
Scénario intermédiaire		Scénario intermédiaire	
Ce que vous pourriez récupérer après déduction des coûts	10 240,00€	Ce que vous pourriez récupérer après déductio	
Rendement annuel moyen	2,40%	Rendement annuel moyen	
Scénario favorable		Scénario favorable	
Ce que vous pourriez récupérer après déduction des coûts	12 050,00€	Ce que vous pourriez récupérer après déductio	
Rendement annuel moyen	20,50%	Rendement annuel moyen	

Ce tableau montre les sommes que vous pourriez obtenir durant les 5 prochaines années, en fonction de différents scénarios, en supposant que vous investissiez 10 000,00€. Le rendement moyen représente une évaluation du taux de rendement interne (TRI) annuel du capital investi que vous pourriez obtenir.

Ce que vous obtiendrez de ce fonds dépend des performances futures du marché. L'évolution future du marché est aléatoire et ne peut être prédite avec précision. Les différents scénarios indiquent l'impact d'effectuer des comparaisons avec d'autres produits.

Les marchés pourraient évoluer très différemment à l'avenir.

Pour plus de précisions sur les différents scénarios, vous pouvez consulter le Document d'Informations Clés (DIC) dans les documents disponibles ci-dessus.

Changements intervenus sur le fonds ces 5 dernières années

30/03/2026 - Ajout de deux mécanismes de gestion de la liquidité conformément à la Directive AIFM 2 : mécanisme de plafonnement des rachats « Gates » et mécanisme de prolongation du préavis de rachat.

30/03/2026 - Reprise des modifications effectuées sur le fonds maître : Modification de la méthode d'évaluation ESG propriétaire : évolution vers une notation ESG globale réalisée au niveau du fonds sur la base d'une moyenne pondérée des fonds sous-jacents composant l'allocation (en remplacement de la précédente notation basée sur quatre critères avec un minimum de 50 % sur les critères (i) et (iv)). Augmentation de la note agrégée minimale du portefeuille (de 5/10 à 5,5/10). Mise à jour du processus d'analyse ESG (désormais basé sur le nouveau questionnaire ISR) et des sources de données extra-financières (provenant exclusivement du fournisseur de données Clarity AI).

09/06/2025 - Reprise des modifications effectuées sur le fonds maître (ajout d'un nouveau fournisseur de données ESG, mise à jour des indicateurs de durabilité et actualisation de la politique d'exclusions normatives)

29/11/2024 - Ajout d'un avertissement sur l'absence de mécanisme de plafonnement des rachats

15/12/2023 - Modification de l'indicateur de référence : 50% de l'indice Euro Stoxx 50 (dividendes réinvestis) + 30% de l'indice JPM EMU 3-5 (coupons réinvestis) EUR + 20% de l'indice Euro Short Term Rate capitalisé est remplacé par 50% de l'indice Euro Stoxx 50 (dividendes réinvestis) + 30% de l'indice Morningstar Euro Zone 3-5 ans Treasury Bond GR (dividendes et/ou coupons réinvestis) + 20% de l'indice Euro Short Term Rate capitalisé

19/06/2023 - Modification de la stratégie extra-financière (adaptation des politiques d'exclusions normatives et sectorielles, intégration d'un nouveau questionnaire ISR propriétaire et changement des critères de notation ESG).

18/11/2022 - Déclaration de non prise en compte des incidences négatives en matière de durabilité (PAI).

03/10/2022 - Diminution des frais de gestion indirects max (de 1,50% à 0,80%)

01/07/2022 - Le FCPE ERES SELECTION PARTAGE & SOLIDAIRE, au même titre que son fonds maître ERES MULTIGESTION PARTAGE & SOLIDAIRE, bénéficie du label ISR de l'Etat français à partir du 13 juin 2022.

24/02/2022 - Mise en conformité avec le Règlement Taxonomie (règlement (UE) 2020/852)

07/12/2021 - Transformation en nourricier de ERES MULTIGESTION PARTAGE & SOLIDAIRE / Changement de dénomination : ERES SELECTION PARTAGE & SOLIDAIRE

Document non contractuel à caractère commercial : seules les informations contenues dans le Document d'Informations Clés (DIC) et le règlement ou prospectus du fonds font foi. Ces documents sont disponibles auprès de votre interlocuteur habituel ou de ERES.

Eres Gestion, 115 rue Réaumur 75002 Paris - SAS au capital de 1 200 000€ - Immatriculée au RCS de Paris sous le n° 493 504 757 - www.eres-gestion.com - Société de Gestion de Portefeuille agréée par l'AMF sous le n° GP-07000005 depuis le 24/01/2007.