



ERES TRUSTEAM OPTIMUM - Part H

Informations sur le fonds

ERES TRUSTEAM OPTIMUM

990000200059*

512,16€

Au 08/07/2026

Objectif de gestion

L'objectif de gestion est similaire à celui de son fonds maître "TRUSTEAM OPTIMUM", géré par Auris Gestion, diminué des frais de gestion réels propres au nourricier, à savoir : "investir parmi les sociétés les plus orientées "Client" au sein de l'univers d'investissement, afin d'obtenir sur une période supérieure à un an, une performance supérieure à celle de son indice de référence le Euro MTS 1-3 ans avec une volatilité 5 ans cible de 3% tout en ayant une performance ESG supérieure à celle de l'univers d'investissement".







Informations clés

Performance YTD	-
Performance 3 ans	-
Performance 5 ans	-

Échelle de risque



Documents

-  DIC PRIIPS
-  Règlement
-  Rapport annuel
-  Reporting mensuel
-  Informations en matière de durabilité
-  Informations précontractuelles sur les caractéristiques ESG

Les versions antérieures de la documentation réglementaire des fonds sont disponibles sur simple demande.

*Les performances des fonds ayant moins d'un an ne sont pas affichées

Classification AMF

Obligations et Autres Titres de Créance Libellés en Euro

Classification SFDR

Article 8

Exposition

Exposé à toutes les classes d'actifs (taux ou actions) et au change. Le détail de chaque exposition est mentionné plus précisément dans le règlement du fonds.

Indicateur


Néant

Le FCPE présente une exposition aux risques, notamment de perte en capital, de durabilité, lié à la gestion discrétionnaire, de taux, actions, de crédit, lié à l'utilisation de titres spéculatifs (haut rendement), de change, lié à l'impact des techniques telles que les produits dérivés, de liquidité.

Répartition de l'actif

Principales lignes en portefeuille
TRUSTEAM OPTIMUM I

Au 07/07/2026
100,0%

 En savoir plus

Répartition d'actif (% du portefeuille)

Au 29/05/2026



 Obligataire	78,2%
 Cash	11,2%
 Action	10,6%

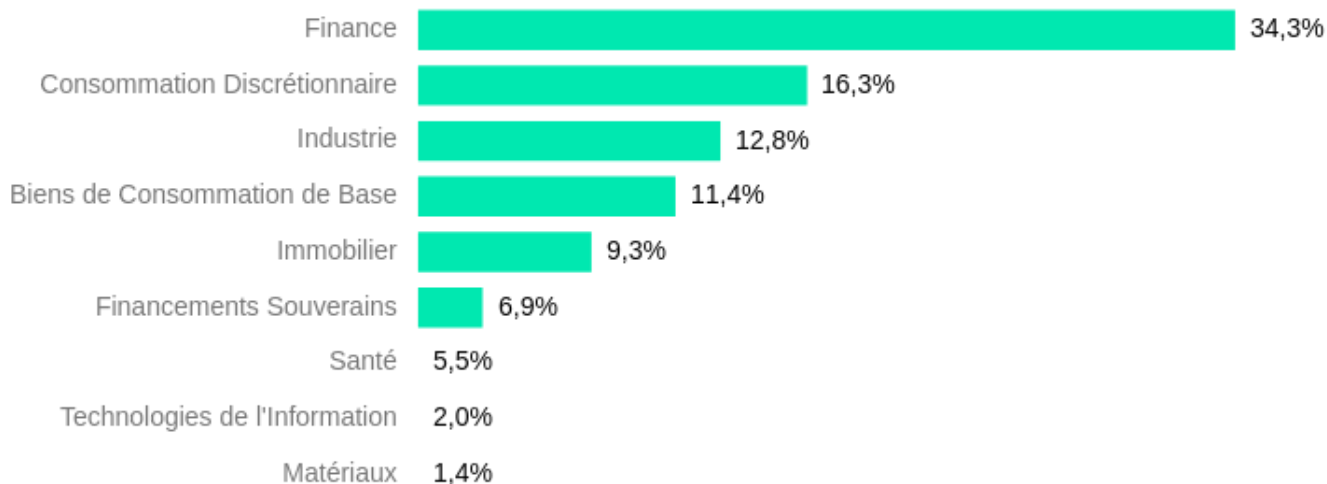
[En savoir plus](#)

Sources: Eres gestion et WizzInvest, dernières données disponibles

Airfund.io

Exposition sectorielle (% de la poche obligataire)

Au 29/05/2026



[En savoir plus](#)

Sources: Eres gestion et WizzInvest, dernières données disponibles

Airfund.io

Exposition régionale (% de la poche obligataire)

Au 29/05/2026



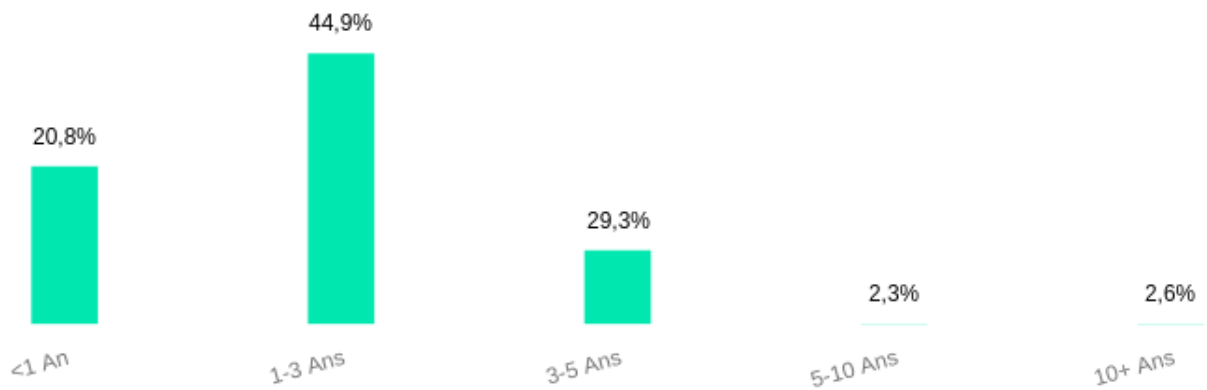
[En savoir plus](#)

Sources: Eres gestion et WizzInvest, dernières données disponibles

Airfund.io

Répartition par maturité (% de la poche obligataire)

Au 29/05/2026



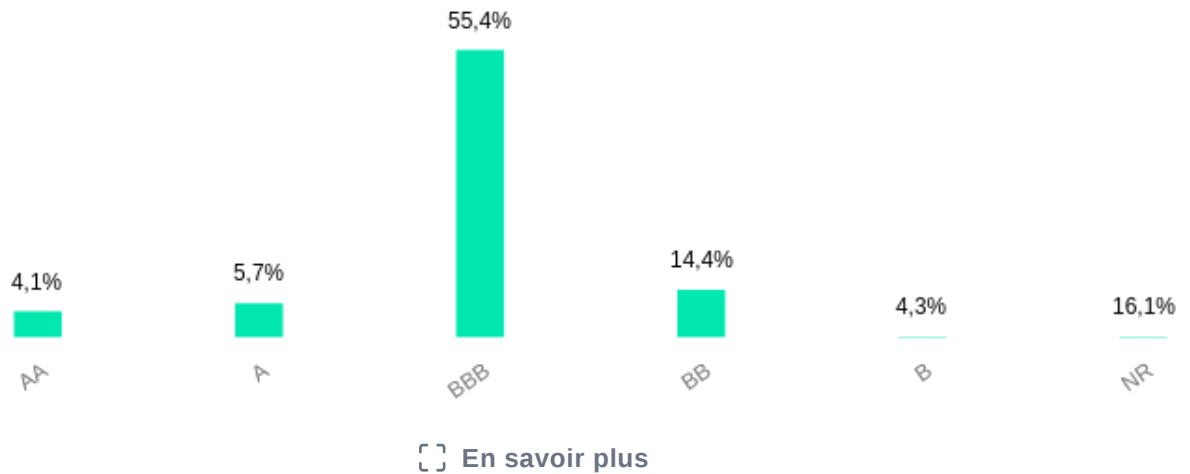
[En savoir plus](#)

Sources: Eres gestion et WizzInvest, dernières données disponibles

Airfund.io

Répartition par qualité de crédit (% de la poche obligataire)

Au 29/05/2026

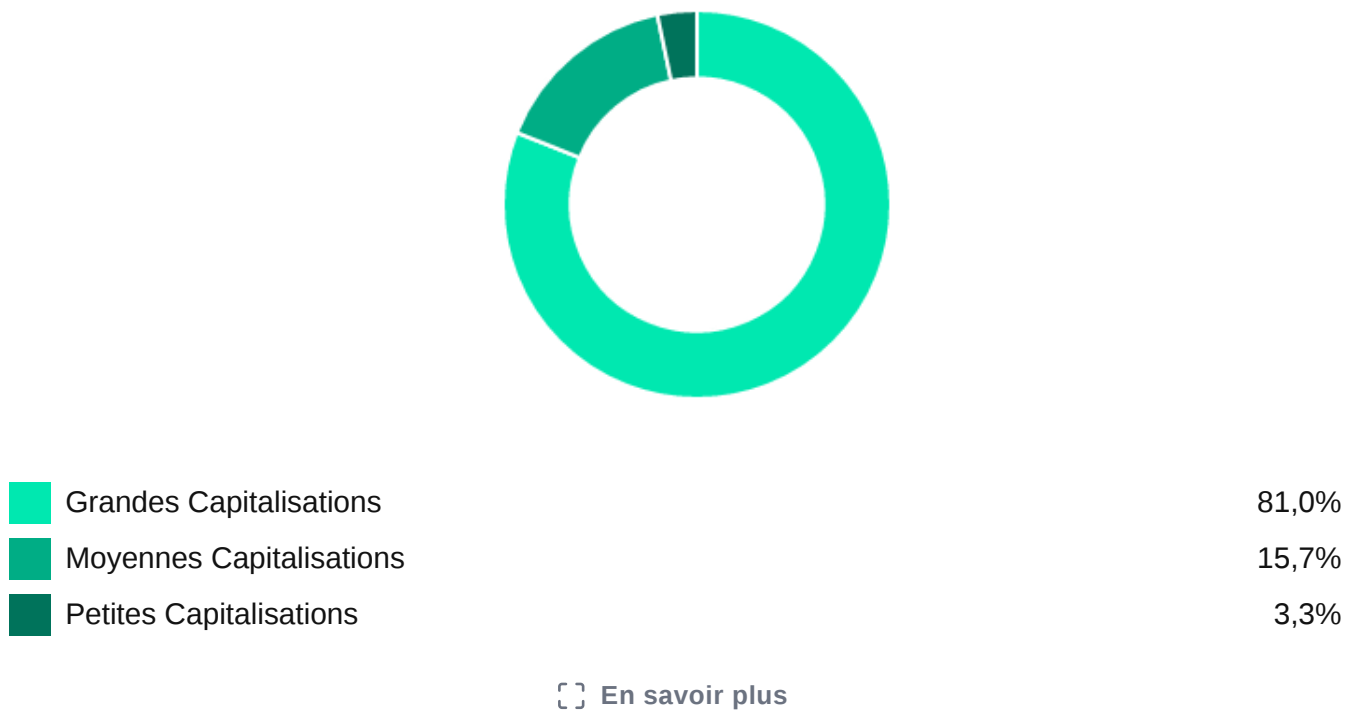


Sources: Eres gestion et WizzInvest, dernières données disponibles

Airfund.io

Répartition par taille de capitalisation (% de la poche actions)

Au 29/05/2026

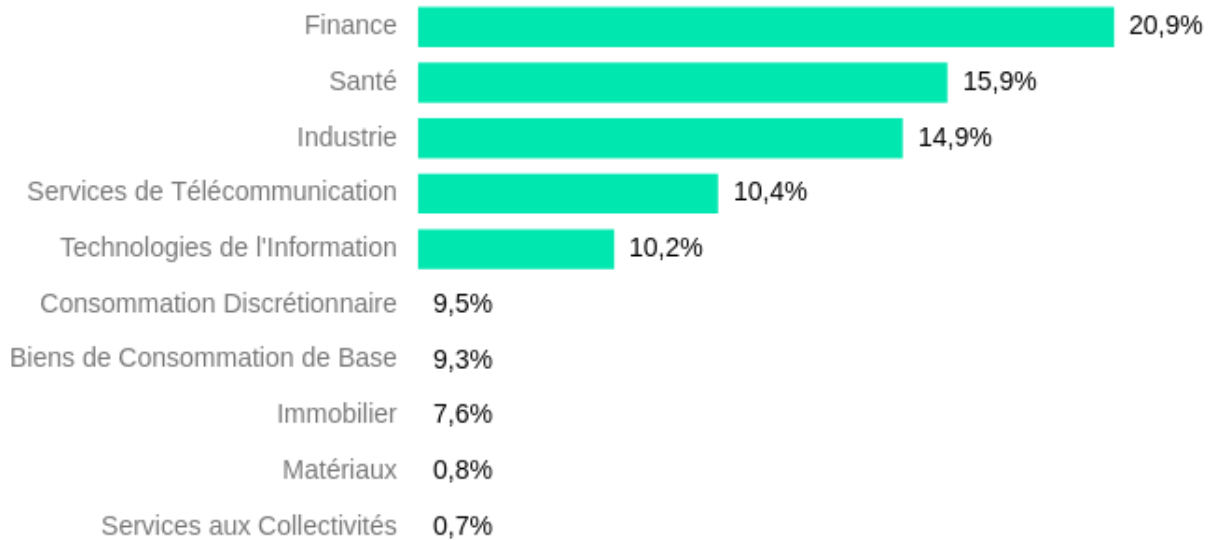


Sources: Eres gestion et WizzInvest, dernières données disponibles

Airfund.io

Exposition sectorielle (% de la poche actions)

Au 29/05/2026



[En savoir plus](#)

Sources: Eres gestion et WizzInvest, dernières données disponibles

Airfund.io

Exposition régionale (% de la poche actions)

Au 29/05/2026



[En savoir plus](#)

Sources: Eres gestion et WizzInvest, dernières données disponibles

Airfund.io

Performances



Les performances des fonds ayant moins d'un an ne sont pas affichées.

Performances cumulées

Au 08/07/2026

	YTD	3 mois	6 mois	1 an	3 ans	5 ans	Création
● ERES TRUSTEAM OPTIMUM (H)*	-	-	-	-	-	-	-
● Indice de référence*	-	-	-	-	-	-	-

* Indice de référence: 100% TRUSTEAM OPTIMUM I

L'indicateur de référence et la stratégie de gestion ont pu évoluer au long de la période. Pour plus d'informations, se référer à la rubrique : changements intervenus sur le fonds ces 5 dernières années.

Les performances passées ne préjugent en rien des performances futures et ne sont pas constantes dans le temps.

*Les performances des fonds ayant moins d'un an ne sont pas affichées

Performances passées

Au 08/07/2026



*Les performances des fonds ayant moins d'un an ne sont pas affichées.

Statistiques

Au 08/07/2026

	1 an	3 ans	5 ans	Création
Volatilités				
Volatilité du fonds	-	-	-	-
Volatilité de l'indice	-	-	-	-
Ratios				
Écart de suivi	-	-	-	-

*Les performances des fonds ayant moins d'un an ne sont pas affichées

Investissement de 10 000,00€

Au 31/05/2026 ▼

Scénarios		1 an	2 ans Période de détention recommandée
Scénario de tension	Ce que vous pourriez récupérer après déduction des coûts	9 010,00€	8 830,00€
	Rendement annuel moyen	-9,90%	-6,03%
Scénario défavorable	Ce que vous pourriez récupérer après déduction des coûts	9 010,00€	8 940,00€
	Rendement annuel moyen	-9,90%	-5,45%
Scénario intermédiaire	Ce que vous pourriez récupérer après déduction des coûts	9 490,00€	9 460,00€
	Rendement annuel moyen	-5,10%	-2,74%
Scénario favorable	Ce que vous pourriez récupérer après déduction des coûts	9 980,00€	10 290,00€
	Rendement annuel moyen	-0,20%	1,44%

Ce tableau montre les sommes que vous pourriez obtenir durant les 2 prochaines années, en fonction de différents scénarios, en supposant que vous investissiez 10 000,00€.

Le rendement moyen représente une évaluation du taux de rendement interne (TRI) annuel du capital investi que vous pourriez obtenir.

Ce que vous obtiendrez de ce fonds dépend des performances futures du marché. L'évolution future du marché est aléatoire et ne peut être prédite avec précision. Les différents scénarios indiquent la façon dont votre investissement pourrait se comporter et vous permettent d'effectuer des comparaisons avec d'autres produits.

Les marchés pourraient évoluer très différemment à l'avenir.

Pour plus de précisions sur les différents scénarios, vous pouvez consulter le Document d'Informations Clés (DIC) dans les documents disponibles ci-dessus.

Airfund.io

Changements intervenus sur le fonds ces 5 dernières années

27/04/2026 - Ajout de deux mécanismes de liquidité conformément à la Directive AIFM 2 : mécanisme de plafonnement des rachats « Gates » et reprise du mécanisme de « swing pricing » appliqué au niveau du fonds maître.

19/09/2025 - Changement de société de gestion suite à la fusion-absorption de la société de gestion TRUSTEAM FINANCE par AURIS GESTION

29/11/2024 - Ajout d'un avertissement sur l'absence de mécanisme de plafonnement des rachats

08/04/2024 - Changement de dénomination du fonds + création des parts P et H

27/12/2023 - Suppression de l'indicateur de référence

19/01/2023 - Modification de la durée de placement recommandée (2 ans)

24/02/2022 - Mise en conformité avec le Règlement Taxonomie (règlement (UE) 2020/852)

10/02/2022 - Modifications des modalités de seconde convocation des membres du conseil de surveillance

Document non contractuel à caractère commercial : seules les informations contenues dans le Document d'Informations Clés (DIC) et le règlement ou prospectus du fonds font foi. Ces documents sont disponibles auprès de votre interlocuteur habituel ou de ERES.

Eres Gestion, 115 rue Réaumur 75002 Paris - SAS au capital de 1 200 000€ - Immatriculée au RCS de Paris sous le n° 493 504 757 - www.eres-gestion.com - Société de Gestion de Portefeuille agréée par l'AMF sous le n° GP-07000005 depuis le 24/01/2007.