



ERES XTRACKERS OBLIGATIONS GOUVERNEMENTALES EURO - Part H

Informations sur le fonds

ERES XTRACKERS OBLIGATIONS GOUVERNEMENTALES EURO

990000135669

506,14€

Au 08/07/2026

Objectif de gestion

Le FCPE a pour objectif de suivre la performance de l'indicateur de référence composite 75% Xtrackers II Eurozone Government Bond UCITS ETF (Classe d'actions 1C) + 25% Xtrackers II Eurozone Government Bond 7-10 UCITS ETF (Classe d'actions 1C), dont le but est de refléter la performance des titres de créances souverains en devises de la zone euro émis par les gouvernements de la zone euro (Xtrackers II Eurozone Government Bond UCITS ETF), et par le gouvernement de la France, de l'Allemagne, de l'Italie, des Pays-Bas et de l'Espagne (Xtrackers II Eurozone Government Bond 7-10 UCITS ETF). La performance du FCPE sera inférieure à celle de l'indicateur de référence notamment en raison de ses frais de fonctionnement.

Informations clés

Performance YTD	-0,42%
Performance 3 ans	-
Performance 5 ans	-

Échelle de risque ⓘ



Documents

- DIC PRIIPS
- Règlement
- Rapport annuel
- Reporting mensuel

Les versions antérieures de la documentation réglementaire des fonds sont disponibles sur simple demande.

Classification AMF

Obligations et Autres Titres de Créance Internationaux

Classification SFDR

Article 6

Exposition

Exposé aux marchés obligataires à 90% minimum de son actif, sensibilité aux taux d'intérêt comprise entre 0 et 10. Pour le solde, le fonds sera exposé aux marchés actions de toutes zones géographiques et de toutes capitalisations.

Indicateur

75% XTRACKERS II EUROZONE GOVERNMENT BOND UCITS ETF 1 C & 25% XTRACKERS II EUROZONE GOVERNMENT BOND 7-10 UCITS ETF 1 C

Le FCPE présente une exposition aux risques, notamment de perte en capital, de taux, de crédit, lié aux obligations convertibles contingentes (CoCos), de liquidité, de change, actions, lié à l'investissement en actions de petite capitalisation, marchés émergents, d'impact des techniques telles que des produits dérivés, de contrepartie, de liquidité, lié à la gestion discrétionnaire, de durabilité.

Répartition de l'actif

Principales lignes en portefeuille

XTRACKERS II EUROZONE GOVERNMENT BOND UCITS ETF 1 C

Au 07/07/2026

75,0%

XTRACKERS II EUROZONE GOVERNMENT BOND 7-10 UCITS ETF 1 C

25,0%

En savoir plus

Répartition d'actif (% du portefeuille)

Au 29/05/2026



■ Obligataire
■ Cash

99,5%
0,5%

[En savoir plus](#)

Sources: Eres gestion et WizzInvest, dernières données disponibles

Airfund.io

Répartition par typologie d'émetteurs (% de la poche obligataire)

Au 29/05/2026



■ Sovereign
■ Corporate

99,9%
0,1%

[En savoir plus](#)

Sources: Eres gestion et WizzInvest, dernières données disponibles

Airfund.io

Exposition sectorielle (% de la poche obligataire)

Au 29/05/2026



[En savoir plus](#)

Sources: Eres gestion et WizzInvest, dernières données disponibles

Airfund.io

Exposition régionale (% de la poche obligataire)

Au 29/05/2026



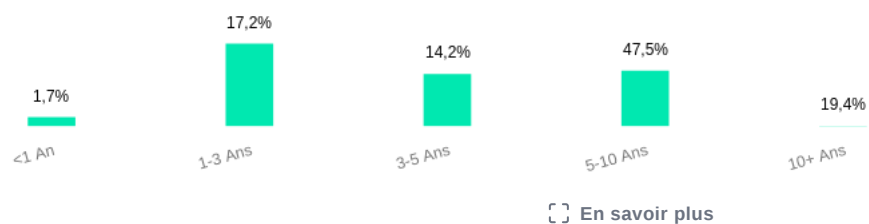
[En savoir plus](#)

Sources: Eres gestion et WizzInvest, dernières données disponibles

Airfund.io

Répartition par maturité (% de la poche obligataire)

Au 29/05/2026

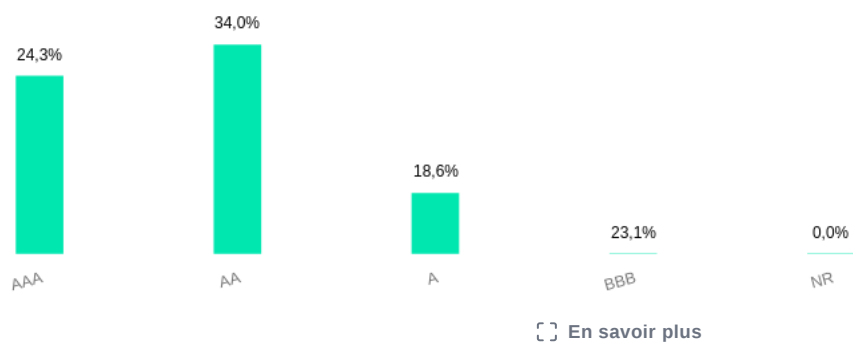


Sources: Eres gestion et WizzInvest, dernières données disponibles

Airfund.io

Répartition par qualité de crédit (% de la poche obligataire)

Au 29/05/2026



Sources: Eres gestion et WizzInvest, dernières données disponibles

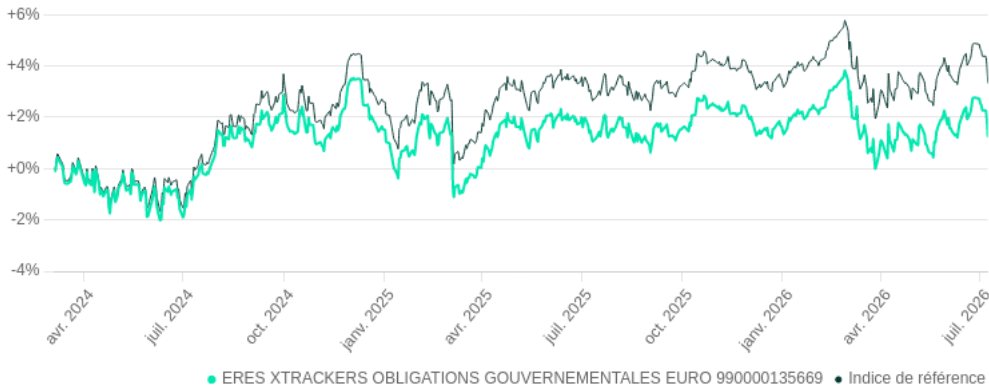
Airfund.io

Performances

Périodes YTD 1 an Création

Du 05/03/2024

Au 08/07/2026



* Indice de référence: 75% XTRACKERS II EUROZONE GOVERNMENT BOND UCITS ETF 1 C & 25% XTRACKERS II EUROZONE GOVERNMENT BOND 7-10 UCITS ETF 1C
L'indicateur de référence et la stratégie de gestion ont pu évoluer au long de la période. Pour plus d'informations, se référer à la rubrique : changements intervenus sur le fonds ces 5 dernières années.
Les performances passées ne préjugent en rien des performances futures et ne sont pas constantes dans le temps.

Performances cumulées

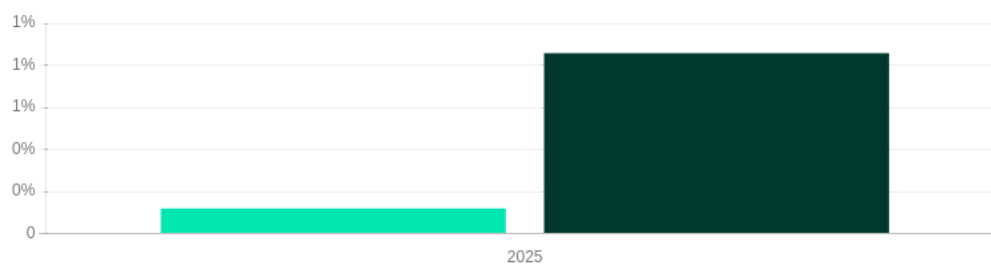
Au 08/07/2026

	YTD	3 mois	6 mois	1 an	3 ans	5 ans	Création
ERES XTRACKERS OBLIGATIONS GOUVERNEMENTALES EURO (H)	-0,42%	-0,49%	-0,61%	-0,17%	-	-	1,23%
Indice de référence*	-0,17%	-0,38%	-0,37%	0,33%	-	-	3,32%

* Indice de référence: 75% XTRACKERS II EUROZONE GOVERNMENT BOND UCITS ETF 1 C & 25% XTRACKERS II EUROZONE GOVERNMENT BOND 7-10 UCITS ETF 1C
L'indicateur de référence et la stratégie de gestion ont pu évoluer au long de la période. Pour plus d'informations, se référer à la rubrique : changements intervenus sur le fonds ces 5 dernières années.
Les performances passées ne préjugent en rien des performances futures et ne sont pas constantes dans le temps.

Performances passées

Au 08/07/2026



ERES XTRACKERS OBLIGATIONS GOUVERNEMENTALES EURO (H)	0,12%
Indice de référence*	0,86%

* Indice de référence: 75% XTRACKERS II EUROZONE GOVERNMENT BOND UCITS ETF 1 C & 25% XTRACKERS II EUROZONE GOVERNMENT BOND 7-10 UCITS ETF 1C
L'indicateur de référence et la stratégie de gestion ont pu évoluer au long de la période. Pour plus d'informations, se référer à la rubrique : changements intervenus sur le fonds ces 5 dernières années.
Le calcul des performances tient compte des éléments de revenus distribués. Les performances sont calculées en Euro, après déduction des frais courants hors frais d'entrée ou de sortie.
Les performances passées ne constituent pas un indicateur fiable des performances futures. Les marchés pourraient évoluer très différemment à l'avenir. Elles peuvent toutefois vous aider à évaluer comment le fonds a été géré dans le passé.

Statistiques

Au 08/07/2026

	1 an	3 ans	5 ans	Création
Volatilités				
Volatilité du fonds	4,20%	-	-	4,60%
Volatilité de l'indice	4,20%	-	-	4,61%
Ratios				
Écart de suivi	0,04%	-	-	0,22%

Investissement de 10 000,00€

		1 an		
Scénario de tension			Scénario de tension	
Ce que vous pourriez récupérer après déduction des coûts		7 710,00€	Ce que vous pourriez récupérer après déductio	
Rendement annuel moyen		-22,90%	Rendement annuel moyen	
Scénario défavorable			Scénario défavorable	
Ce que vous pourriez récupérer après déduction des coûts		7 710,00€	Ce que vous pourriez récupérer après déductio	
Rendement annuel moyen		-22,90%	Rendement annuel moyen	
Scénario intermédiaire			Scénario intermédiaire	
Ce que vous pourriez récupérer après déduction des coûts		9 570,00€	Ce que vous pourriez récupérer après déductio	
Rendement annuel moyen		-4,30%	Rendement annuel moyen	
Scénario favorable			Scénario favorable	
Ce que vous pourriez récupérer après déduction des coûts		10 630,00€	Ce que vous pourriez récupérer après déductio	
Rendement annuel moyen		6,30%	Rendement annuel moyen	

Ce tableau montre les sommes que vous pourriez obtenir durant les 5 prochaines années, en fonction de différents scénarios, en supposant que vous investissiez 10 000,00€.

Le rendement moyen représente une évaluation du taux de rendement interne (TRI) annuel du capital investi que vous pourriez obtenir.

Ce que vous obtiendrez de ce fonds dépend des performances futures du marché. L'évolution future du marché est aléatoire et ne peut être prédite avec précision. Les différents scénarios indiquent l'impact de différents scénarios de marché.

Les marchés pourraient évoluer très différemment à l'avenir.

Pour plus de précisions sur les différents scénarios, vous pouvez consulter le Document d'Informations Clés (DIC) dans les documents disponibles ci-dessus.

Changements intervenus sur le fonds ces 5 dernières années

10/04/2026 - Ajout de deux mécanismes de liquidité conformément à la Directive AIFM 2 : mécanisme de plafonnement des rachats « Gates » et mécanisme de prolongation du préavis de rachat.

06/11/2025 - Changement du niveau de SRI (3 à 2)

29/11/2024 - Ajout d'un avertissement sur l'absence de mécanisme de plafonnement des rachats

Document non contractuel à caractère commercial : seules les informations contenues dans le Document d'Informations Clés (DIC) et le règlement ou prospectus du fonds font foi. Ces documents sont disponibles auprès de votre interlocuteur habituel ou de ERES.

Eres Gestion, 115 rue Réaumur 75002 Paris - SAS au capital de 1 200 000€ - Immatriculée au RCS de Paris sous le n° 493 504 757 - www.eres-gestion.com - Société de Gestion de Portefeuille agréée par l'AMF sous le n° GP-07000005 depuis le 24/01/2007.