



ERES SYCOMORE EUROPE ECO SOLUTIONS - Part H

Informations sur le fonds

ERES SYCOMORE EUROPE ECO SOLUTIONS

990000133919

604,81€

Au 08/07/2026

Objectif de gestion

Ce FCPE est nourricier du compartiment SFS SYCOMORE EUROPE ECO SOLUTIONS (LU1183791281) de la SICAV de droit Luxembourgeois SYCOMORE FUND SICAV, géré par SYCOMORE AM. Le FCPE a le même objectif de gestion que son fonds maître à savoir : "atteindre une performance significative sur un horizon d'investissement minimum de 5 ans par le biais d'une sélection rigoureuse des actions de sociétés dont le modèle économique, les produits, les services ou le processus de production répondent de manière positive aux défis de la transition énergétique au travers d'une stratégie d'ISR thématique".

Informations clés

| | |
|-------------------|--------|
| Performance YTD | 15,23% |
| Performance 3 ans | 24,73% |
| Performance 5 ans | - |

Échelle de risque



Documents

-  Informations précontractuelles sur les caractéristiques ESG
-  Informations en matière de durabilité
-  Règlement
-  DIC PRIIPS
-  Rapport annuel
-  Reporting mensuel

Les versions antérieures de la documentation réglementaire des fonds sont disponibles sur simple demande.

Classification AMF

Sans Classification

Classification SFDR

Article 8

Exposition

Exposé à 90% ou plus de son actif aux actions « I » du compartiment SFS SYCOMORE EUROPE ECO SOLUTIONS et jusqu'à 10% en liquidités.

Indicateur


Néant

Le FCPE présente une exposition aux risques, notamment de perte en capital, actions, lié aux investissements en petites et moyennes capitalisations, lié aux pays émergents, inhérents au règlement des opérations et facteurs de risques spécifiques aux pays émergents, de change, lié à la gestion discrétionnaire, de crédit, de taux d'intérêt, de contrepartie, de finance durable.

Répartition de l'actif

Principales lignes en portefeuille
SYCOMORE EUROPE ECO SOLUTIONS I EUR

Au 07/07/2026
100,0%

 En savoir plus

Répartition d'actif (% du portefeuille)

Au 29/05/2026



Action

96,1%

Cash

3,9%

[En savoir plus](#)

Sources: Eres gestion et WizzInvest, dernières données disponibles

Airfund.io

Répartition par taille de capitalisation (% de la poche actions)

Au 29/05/2026



Grandes Capitalisations

70,9%

Moyennes Capitalisations

25,0%

Petites Capitalisations

4,1%

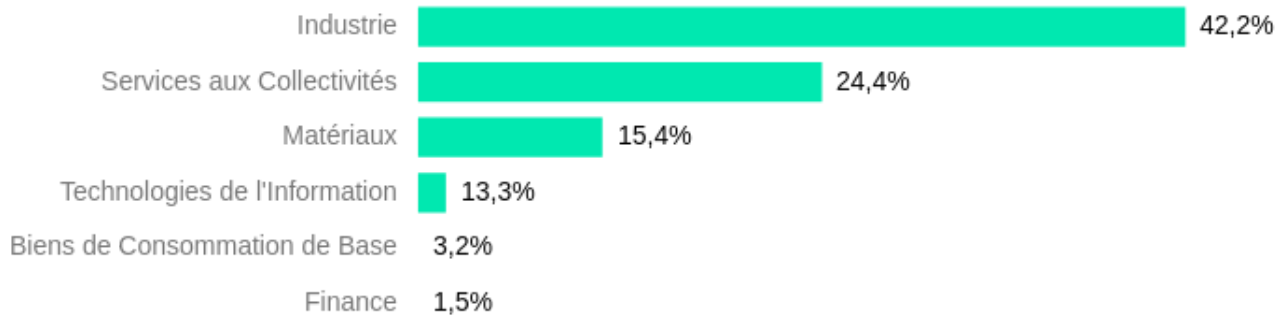
[En savoir plus](#)

Sources: Eres gestion et WizzInvest, dernières données disponibles

Airfund.io

Exposition sectorielle (% de la poche actions)

Au 29/05/2026



[En savoir plus](#)

Sources: Eres gestion et WizzInvest, dernières données disponibles

Airfund.io

Exposition régionale (% de la poche actions)

Au 29/05/2026



[En savoir plus](#)

Sources: Eres gestion et WizzInvest, dernières données disponibles

Airfund.io

Performances

Périodes

YTD

1 an

3 ans

Création

Du 19/06/2023

Au 08/07/2026



* Indice de référence: 100% SYCOMORE EUROPE ECO SOLUTIONS I EUR

L'indicateur de référence et la stratégie de gestion ont pu évoluer au long de la période. Pour plus d'informations, se référer à la rubrique : changements intervenus sur le fonds ces 5 dernières années.

Les performances passées ne préjugent en rien des performances futures et ne sont pas constantes dans le temps.

Performances cumulées

Au 08/07/2026

| | YTD | 3 mois | 6 mois | 1 an | 3 ans | 5 ans | Création |
|--|--------|--------|--------|--------|--------|-------|----------|
| ● ERES SYCOMORE EUROPE ECO SOLUTIONS (H) | 15,23% | 5,20% | 12,60% | 21,20% | 24,73% | - | 20,96% |
| ● Indice de référence* | 15,10% | 5,15% | 12,47% | 20,89% | 23,81% | - | 19,79% |

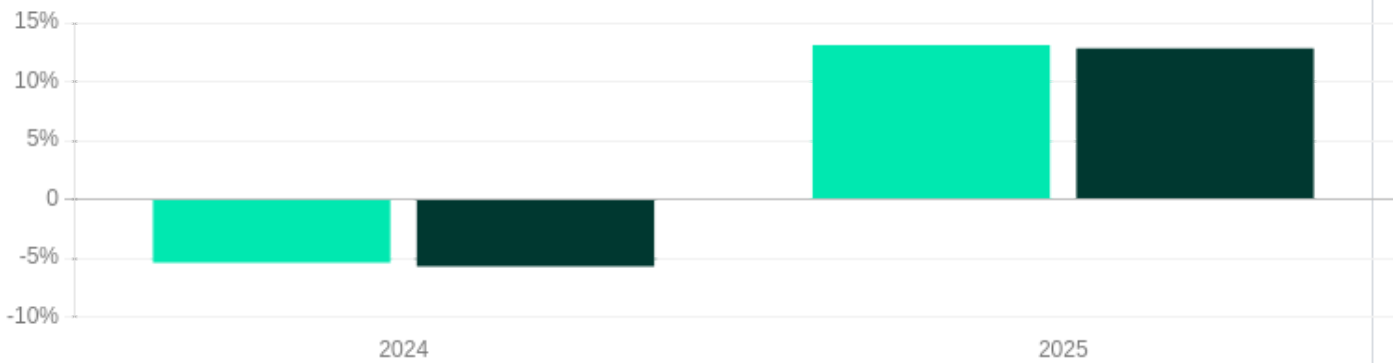
* Indice de référence: 100% SYCOMORE EUROPE ECO SOLUTIONS I EUR

L'indicateur de référence et la stratégie de gestion ont pu évoluer au long de la période. Pour plus d'informations, se référer à la rubrique : changements intervenus sur le fonds ces 5 dernières années.

Les performances passées ne préjugent en rien des performances futures et ne sont pas constantes dans le temps.

Performances passées

Au 08/07/2026



| | 2024 | 2025 |
|--|--------|--------|
| ● ERES SYCOMORE EUROPE ECO SOLUTIONS (H) | -5,38% | 13,09% |
| ● Indice de référence* | -5,70% | 12,82% |

* Indice de référence: 100% SYCOMORE EUROPE ECO SOLUTIONS I EUR

L'indicateur de référence et la stratégie de gestion ont pu évoluer au long de la période. Pour plus d'informations, se référer à la rubrique : changements intervenus sur le fonds ces 5 dernières années.

Le calcul des performances tient compte des éléments de revenus distribués. Les performances sont calculées en Euro, après déduction des frais courants hors frais d'entrée ou de sortie.

Les performances passées ne constituent pas un indicateur fiable des performances futures. Les marchés pourraient évoluer très différemment à l'avenir. Elles peuvent toutefois vous aider à évaluer comment le fonds a été géré dans le passé.

Statistiques

Au 08/07/2026

| | 1 an | 3 ans | 5 ans | Création |
|------------------------|--------|--------|-------|----------|
| Volatilités | | | | |
| Volatilité du fonds | 16,47% | 15,90% | - | 15,89% |
| Volatilité de l'indice | 16,50% | 15,92% | - | 15,92% |
| Ratios | | | | |
| Écart de suivi | 1,49% | 0,89% | - | 0,89% |

Investissement de 10 000,00€

Au 27/02/2026 ▼

| Scénarios | | 1 an | 5 ans Période de détention recommandée |
|------------------------|--|------------|---|
| Scénario de tension | Ce que vous pourriez récupérer après déduction des coûts | 3 130,00€ | 3 300,00€ |
| | Rendement annuel moyen | -68,70% | -19,89% |
| Scénario défavorable | Ce que vous pourriez récupérer après déduction des coûts | 7 310,00€ | 8 400,00€ |
| | Rendement annuel moyen | -26,90% | -3,43% |
| Scénario intermédiaire | Ce que vous pourriez récupérer après déduction des coûts | 9 790,00€ | 12 150,00€ |
| | Rendement annuel moyen | -2,10% | 3,97% |
| Scénario favorable | Ce que vous pourriez récupérer après déduction des coûts | 16 010,00€ | 17 430,00€ |
| | Rendement annuel moyen | 60,10% | 11,75% |

Ce tableau montre les sommes que vous pourriez obtenir durant les 5 prochaines années, en fonction de différents scénarios, en supposant que vous investissiez 10 000,00€.

Le rendement moyen représente une évaluation du taux de rendement interne (TRI) annuel du capital investi que vous pourriez obtenir.

Ce que vous obtiendrez de ce fonds dépend des performances futures du marché. L'évolution future du marché est aléatoire et ne peut être prédite avec précision. Les différents scénarios indiquent la façon dont votre investissement pourrait se comporter et vous permettent d'effectuer des comparaisons avec d'autres produits.

Les marchés pourraient évoluer très différemment à l'avenir.

Pour plus de précisions sur les différents scénarios, vous pouvez consulter le Document d'Informations Clés (DIC) dans les documents disponibles ci-dessus.

Airfund.io

Changements intervenus sur le fonds ces 5 dernières années

16/03/2026 - Création d'une part « AM » admise en Euroclear France + Reprise des modifications effectuées sur le fonds maître (mise en place d'un mécanisme de Swing Pricing ; mise en cohérence avec les exigences du label ISR ; harmonisation du profil de risque de durabilité et mises à jour rédactionnelles)

13/02/2026 - Création d'une part A admise en Euroclear France

23/06/2025 - Reprise des modifications effectuées dans l'annexe précontractuelle du fonds maître (ajout des exclusions PAB)

05/03/2025 - Reprise des modifications effectuées dans la stratégie de gestion extra-financière et dans l'annexe précontractuelle du fonds maître

01/01/2025 - Reprise des modifications intervenues sur le fonds maître portant sur la structure des frais

12/12/2024 - Ajout d'un dispositif de plafonnement des rachats (GATES) + Reprise des modifications effectuées dans l'annexe précontractuelle du fonds maître

12/02/2024 - Reprise des modifications effectuées dans l'annexe précontractuelle du fonds maître.

29/01/2024 - Suppression de l'indicateur de référence

Document non contractuel à caractère commercial : seules les informations contenues dans le Document d'Informations Clés (DIC) et le règlement ou prospectus du fonds font foi. Ces documents sont disponibles auprès de votre interlocuteur habituel ou de ERES.

Eres Gestion, 115 rue Réaumur 75002 Paris - SAS au capital de 1 200 000€ - Immatriculée au RCS de Paris sous le n° 493 504 757 - www.eres-gestion.com - Société de Gestion de Portefeuille agréée par l'AMF sous le n° GP-07000005 depuis le 24/01/2007.