



ERES PRIVATE SOLUTIONS - Part M

📄 Informations sur le fonds

ERES PRIVATE SOLUTIONS

990000133849

60,92€

Au 08/07/2026

Objectif de gestion

Le FCPE a pour objectif de participer au financement des entreprises européennes et notamment françaises cotées/non cotées de l'économie réelle.

Informations clés

Performance YTD	2,84%
Performance 3 ans	21,84%
Performance 5 ans	-

Échelle de risque ⓘ



Documents

- 📁 Reporting mensuel
- 📁 Règlement
- 📁 DIC PRIIPS
- 📁 Informations précontractuelles sur les caractéristiques ESG
- 📁 Informations en matière de durabilité
- 📁 Rapport annuel

Les versions antérieures de la documentation réglementaire des fonds sont disponibles sur simple demande.

Classification AMF

Sans Classification

Classification SFDR

Article 8

Exposition

Exposé à 70% minimum aux petites et moyennes capitalisations européennes via des OPC (OPCVM, FIA) éligibles au PEA-PME et jusqu'à 50% en OPC principalement investis en titres non cotés.

Indicateur

Néant

Le FCPE présente une exposition aux risques, notamment de perte en capital, actions, lié aux investissements en petites et moyennes capitalisations, lié aux pays émergents, inhérents au règlement des opérations et facteurs de risques spécifiques aux pays émergents, de change, lié à la gestion discrétionnaire, de crédit, de taux d'intérêt, de contrepartie, de finance durable

Répartition de l'actif

Principales lignes en portefeuille

Au 07/07/2026

XTRACKERS MSCI EUROPE SMALL CAP UCITS ETF 1 C

13,3%

EURAZEO PRINCIPAL INVESTMENTS D

12,8%

PLUVALCA INITIATIVES PME A

12,6%

AMPLEGEST PME IC

10,4%

ECHIQUIER ENTREPRENEURS A

10,3%

 [En savoir plus](#)

Répartition d'actif (% du portefeuille)

Au 29/05/2026



Action	59,3%
Action Non Cotée	20,4%
Obligataire Non Cotée	8,6%
Cash	8,1%
Autre	2,8%
Obligataire	0,8%

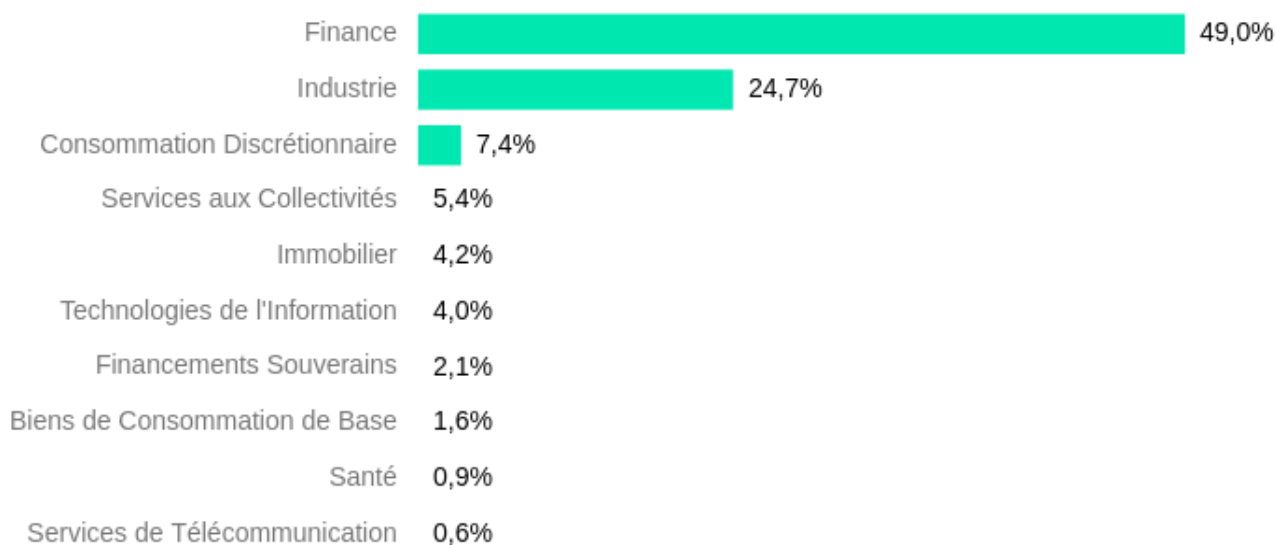
[En savoir plus](#)

Sources: Eres gestion et WizzInvest, dernières données disponibles

Airfund.io

Exposition sectorielle (% de la poche obligataire)

Au 29/05/2026



[En savoir plus](#)

Sources: Eres gestion et WizzInvest, dernières données disponibles

Airfund.io

Exposition régionale (% de la poche obligataire)

Au 29/05/2026



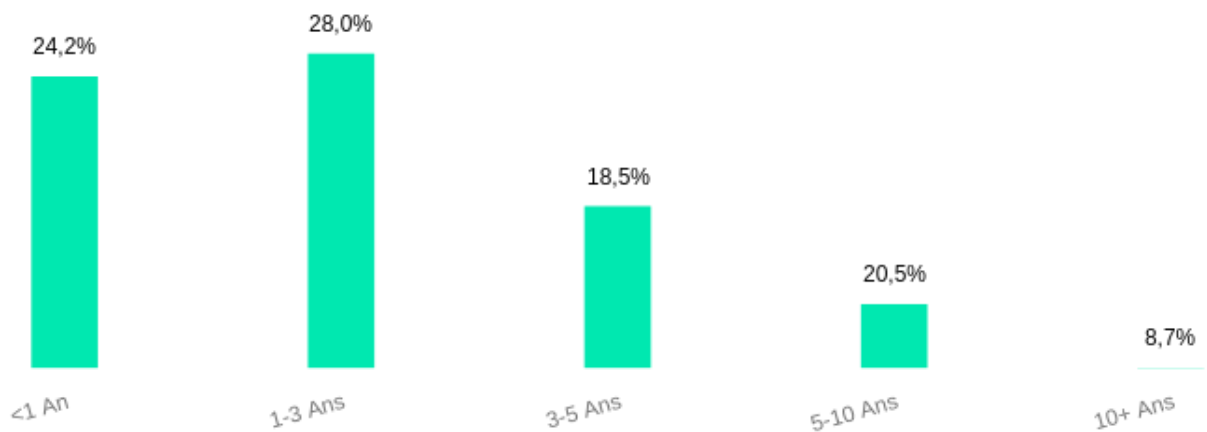
[En savoir plus](#)

Sources: Eres gestion et WizzInvest, dernières données disponibles

Airfund.io

Répartition par maturité (% de la poche obligataire)

Au 29/05/2026



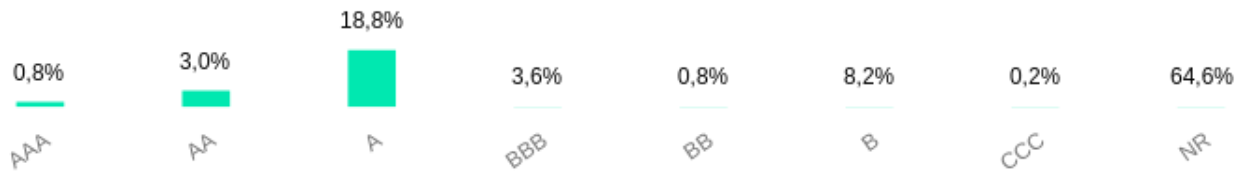
[En savoir plus](#)

Sources: Eres gestion et WizzInvest, dernières données disponibles

Airfund.io

Répartition par qualité de crédit (% de la poche obligataire)

Au 29/05/2026



[En savoir plus](#)

Sources: Eres gestion et WizzInvest, dernières données disponibles

Airfund.io

Répartition par taille de capitalisation (% de la poche actions)

Au 29/05/2026



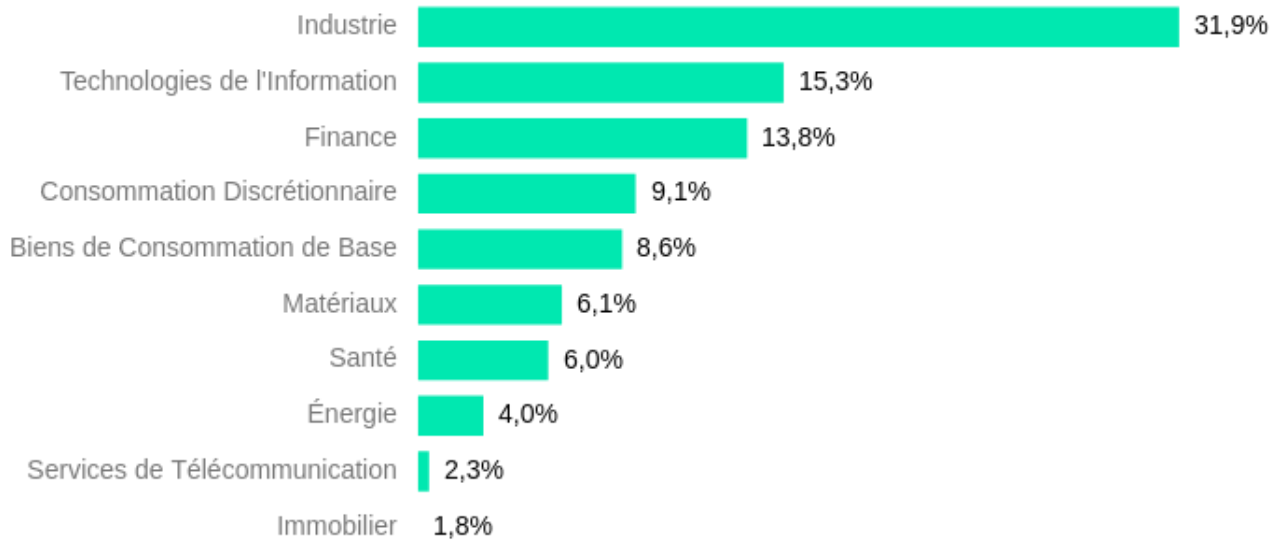
[En savoir plus](#)

Sources: Eres gestion et WizzInvest, dernières données disponibles

Airfund.io

Exposition sectorielle (% de la poche actions)

Au 29/05/2026



[En savoir plus](#)

Sources: Eres gestion et WizzInvest, dernières données disponibles

Airfund.io

Exposition régionale (% de la poche actions)

Au 29/05/2026



[En savoir plus](#)

Sources: Eres gestion et WizzInvest, dernières données disponibles

Airfund.io

Performances

Périodes

YTD

1 an

Création

Du 30/06/2023

Au 08/07/2026



* Indice de référence: Néant

L'indicateur de référence et la stratégie de gestion ont pu évoluer au long de la période. Pour plus d'informations, se référer à la rubrique : changements intervenus sur le fonds ces 5 dernières années.

Les performances passées ne préjugent en rien des performances futures et ne sont pas constantes dans le temps.

Performances cumulées

Au 08/07/2026

	YTD	3 mois	6 mois	1 an	3 ans	5 ans	Création
● ERES PRIVATE SOLUTIONS (M)	2,84%	2,25%	1,75%	3,61%	21,84%	-	21,84%
● Indice de référence*	-	-	-	-	-	-	-

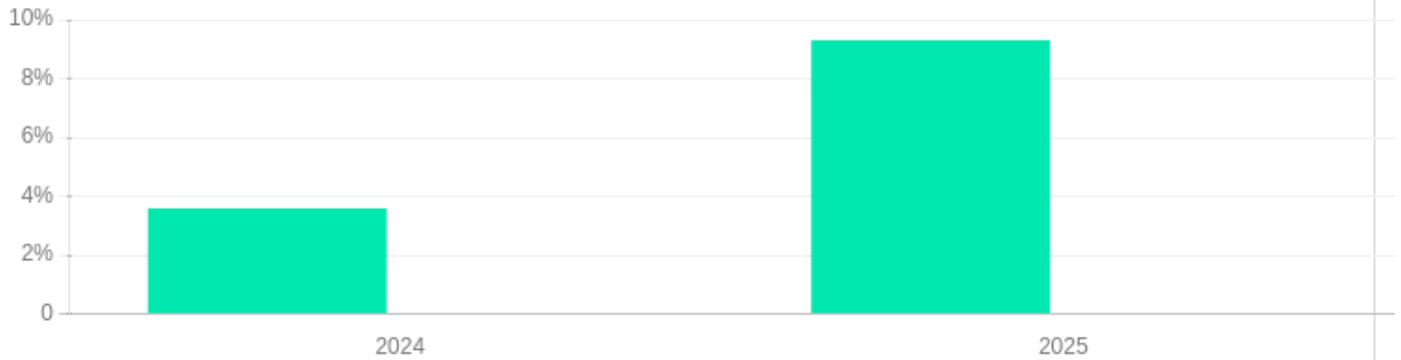
* Indice de référence: Néant

L'indicateur de référence et la stratégie de gestion ont pu évoluer au long de la période. Pour plus d'informations, se référer à la rubrique : changements intervenus sur le fonds ces 5 dernières années.

Les performances passées ne préjugent en rien des performances futures et ne sont pas constantes dans le temps.

Performances passées

Au 08/07/2026



	2024	2025
● ERES PRIVATE SOLUTIONS (M)	3,59%	9,30%
● Indice de référence*	-	-

* Indice de référence: Néant

L'indicateur de référence et la stratégie de gestion ont pu évoluer au long de la période. Pour plus d'informations, se référer à la rubrique : changements intervenus sur le fonds ces 5 dernières années.

Le calcul des performances tient compte des éléments de revenus distribués. Les performances sont calculées en Euro, après déduction des frais courants hors frais d'entrée ou de sortie.

Les performances passées ne constituent pas un indicateur fiable des performances futures. Les marchés pourraient évoluer très différemment à l'avenir. Elles peuvent toutefois vous aider à évaluer comment le fonds a été géré dans le passé.

Statistiques

Au 08/07/2026

	1 an	3 ans	5 ans	Création
Volatilités				
Volatilité du fonds	7,82%	-	-	11,66%
Volatilité de l'indice	-	-	-	-
Ratios				
Écart de suivi	-	-	-	-

Investissement de 10 000,00€

Au 31/05/2026 ▼

Scénarios		1 an	8 ans Période de détention recommandée
Scénario de tension	Ce que vous pourriez récupérer après déduction des coûts	5 830,00€	3 740,00€
	Rendement annuel moyen	-41,70%	-11,57%
Scénario défavorable	Ce que vous pourriez récupérer après déduction des coûts	6 670,00€	6 670,00€
	Rendement annuel moyen	-33,30%	-4,94%
Scénario intermédiaire	Ce que vous pourriez récupérer après déduction des coûts	9 550,00€	13 250,00€
	Rendement annuel moyen	-4,50%	3,58%
Scénario favorable	Ce que vous pourriez récupérer après déduction des coûts	13 220,00€	30 980,00€
	Rendement annuel moyen	32,20%	15,18%

Ce tableau montre les sommes que vous pourriez obtenir durant les 8 prochaines années, en fonction de différents scénarios, en supposant que vous investissiez 10 000,00€.

Le rendement moyen représente une évaluation du taux de rendement interne (TRI) annuel du capital investi que vous pourriez obtenir.

Ce que vous obtiendrez de ce fonds dépend des performances futures du marché. L'évolution future du marché est aléatoire et ne peut être prédite avec précision. Les différents scénarios indiquent la façon dont votre investissement pourrait se comporter et vous permettent d'effectuer des comparaisons avec d'autres produits.

Les marchés pourraient évoluer très différemment à l'avenir.

Pour plus de précisions sur les différents scénarios, vous pouvez consulter le Document d'Informations Clés (DIC) dans les documents disponibles ci-dessus.

Airfund.io

Changements intervenus sur le fonds ces 5 dernières années

10/04/2026 - Ajout d'un second mécanisme de gestion de la liquidité conformément à la Directive AIFM 2 : mécanisme de prolongation du préavis de rachat

13/02/2026 - Création d'une part AV admise en Euroclear France

15/12/2025 - Création d'une part AM admise en Euroclear France

18/08/2025 - Suppression de la limite d'investissement en fonds de fonds

11/03/2025 - Classification du fonds en article 8 au sens du règlement SFDR + Suppression des frais de sortie

01/01/2025 - Augmentation de la fréquence de valorisation du FCPE (quotidienne) + création d'une part G

02/12/2024 - Suppression de la période de blocage des rachats du FCPE.

01/10/2024 - Suppression du seuil minimum d'investissement en actifs non cotés de 30% + modification de la stratégie d'investissement permettre au FCPE d'investir dans tout type de fonds investis en titres non cotés + introduction d'un plafond d'investissement de 30% en fonds fermés + création part A

15/07/2024 - Ajout d'une exposition de 70% minimum en OPC éligibles au PEA-PME et entre 30% et 50% en fonds communs de placement à risque (FCPR) + modification de la fréquence de valorisation du FCPE.

28/06/2023 - Modification de la stratégie d'investissement pour permettre au FCPE d'investir dans des FCPR réservés à une clientèle professionnelle

Document non contractuel à caractère commercial : seules les informations contenues dans le Document d'Informations Clés (DIC) et le règlement ou prospectus du fonds font foi. Ces documents sont disponibles auprès de votre interlocuteur habituel ou de ERES.

Eres Gestion, 115 rue Réaumur 75002 Paris - SAS au capital de 1 200 000€ - Immatriculée au RCS de Paris sous le n° 493 504 757 - www.eres-gestion.com - Société de Gestion de Portefeuille agréée par l'AMF sous le n° GP-07000005 depuis le 24/01/2007.