



# ERES IVO HAUT RENDEMENT EMERGENT - Part P

## Informations sur le fonds

### ERES IVO HAUT RENDEMENT EMERGENT

990000129749

16,93€

Au 07/07/2026

#### Objectif de gestion

L'objectif de gestion est de réaliser une performance, nette de frais de gestion, supérieure à l'indice de référence Morningstar Emerging Markets Corporate Bond GR Hedged EUR (dividendes réinvestis) sur un horizon de placement de 5 ans. Les investissements seront principalement réalisés dans des OPC exposés aux produits de taux de la SICAV IVO FUNDS de droit luxembourgeois gérée par IVO CAPITAL PARTNERS. A ce titre, le FCPE pourra détenir jusqu'à 80% maximum de son actif du compartiment IVO Emerging Markets Corporate Debt (action I ou R) ou du compartiment IVO Emerging Markets Corporate Debt Short Duration SRI (action I ou R).

#### Informations clés

Performance YTD	2,48%
Performance 3 ans	24,85%
Performance 5 ans	-

#### Échelle de risque



#### Documents

-  Informations précontractuelles sur les caractéristiques ESG
-  Informations en matière de durabilité
-  Règlement
-  DIC PRIIPS
-  Rapport annuel
-  Reporting mensuel

Les versions antérieures de la documentation réglementaire des fonds sont disponibles sur simple demande.

## Classification AMF

Sans Classification

## Classification SFDR

Article 8

## Exposition

Exposé aux marchés obligataires à 75% minimum de son actif, sensibilité aux taux d'intérêt comprise entre -2 et 6. Pour le solde, le fonds sera exposé aux marchés actions de toutes zones géographiques et de toutes capitalisations.

## Indicateur

100% de l'indice Morningsstar Emerging Markets Corporate Bond GR Hedged EUR (dividendes réinvestis)

Le FCPE présente une exposition aux risques, notamment de perte en capital, de taux, actions, pays émergents, lié à l'investissement dans des obligations contingentes convertibles (CoCos), de crédit, lié aux titres spéculatifs, d'impact des techniques telles que des produits dérivés, de change, de contrepartie, de liquidité, lié à la gestion discrétionnaire, lié aux contrats d'échange de rendement global (TRS), de durabilité.

## Répartition de l'actif

### Principales lignes en portefeuille

Au 06/07/2026

IVO EMERGING MARKETS CORPORATE DEBT EUR-I CAP

50,0%

IVO GLOBAL HIGH YIELD EUR-I (CAP)

25,0%

IVO EMERGING MARKETS CORPORATE DEBT SHORT DURATION SRI EUR-I (CAP)

25,0%

 En savoir plus

## Répartition d'actif (% du portefeuille)

Au 29/05/2026



 Obligataire	92,4%
 Cash	7,1%
 Autre	0,3%
 Action	0,3%

[En savoir plus](#)


Sources: Eres gestion et WizzInvest, dernières données disponibles

Airfund.io

## Répartition par typologie d'émetteurs (% de la poche obligataire)

Au 29/05/2026



 Corporate	98,0%
 Sovereign	2,0%

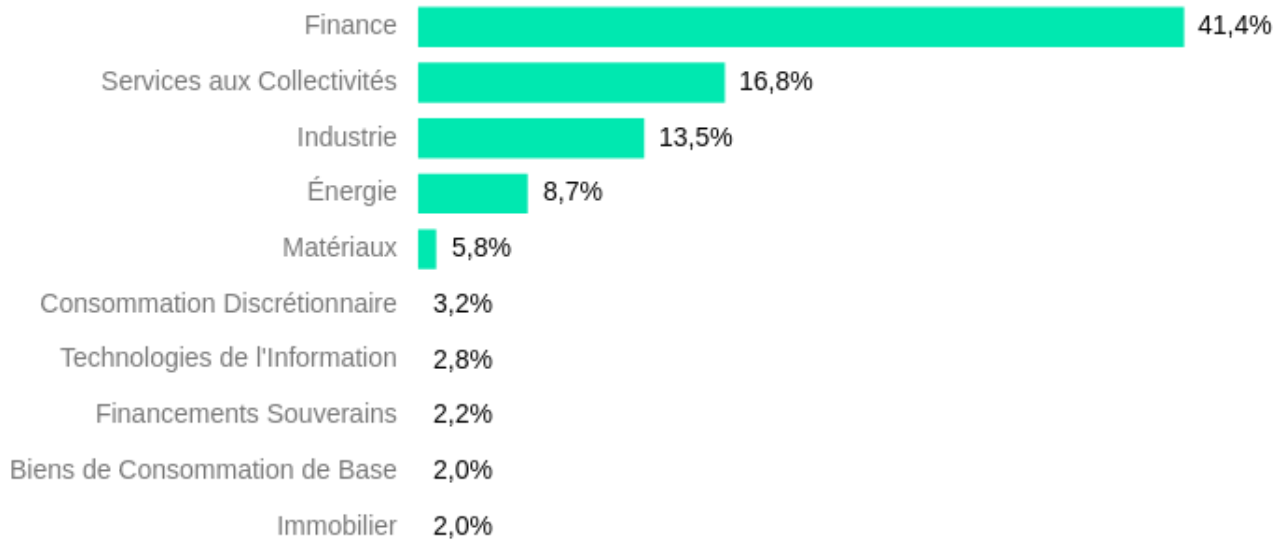
[En savoir plus](#)

Sources: Eres gestion et WizzInvest, dernières données disponibles

Airfund.io

## Exposition sectorielle (% de la poche obligataire)

Au 29/05/2026



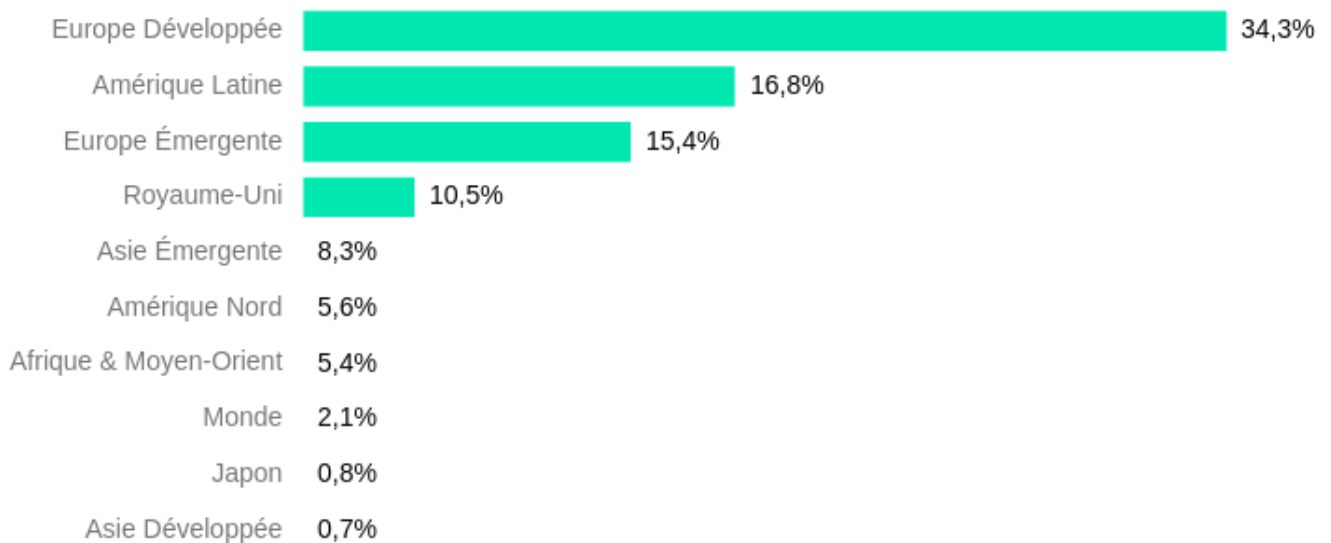
[En savoir plus](#)

Sources: Eres gestion et WizzInvest, dernières données disponibles

Airfund.io

## Exposition régionale (% de la poche obligataire)

Au 29/05/2026



[En savoir plus](#)

Sources: Eres gestion et WizzInvest, dernières données disponibles

Airfund.io

## Répartition par maturité (% de la poche obligataire)

Au 29/05/2026



Sources: Eres gestion et WizzInvest, dernières données disponibles

Airfund.io

## Répartition par qualité de crédit (% de la poche obligataire)

Au 29/05/2026



Sources: Eres gestion et WizzInvest, dernières données disponibles

Airfund.io

# Performances

Périodes

YTD

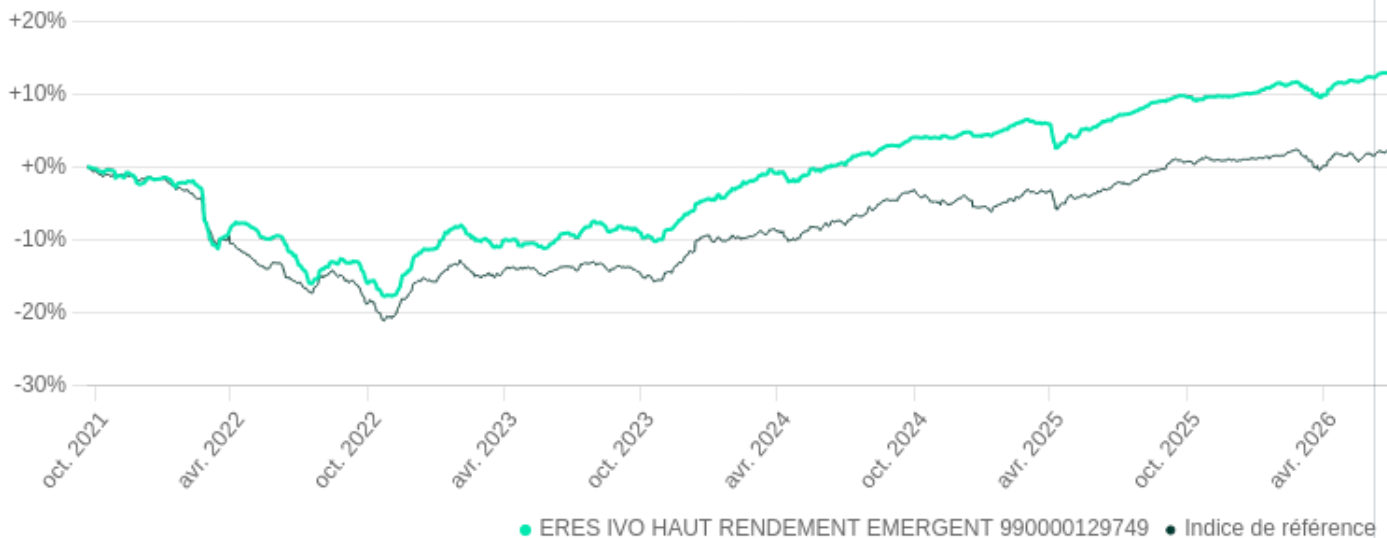
1 an

3 ans

Création

Du 21/09/2021

Au 07/07/2026



\* Indice de référence: 100% MORNINGSTAR EM CORP BD GR HDG EUR

L'indicateur de référence et la stratégie de gestion ont pu évoluer au long de la période. Pour plus d'informations, se référer à la rubrique : changements intervenus sur le fonds ces 5 dernières années.

Les performances passées ne préjugent en rien des performances futures et ne sont pas constantes dans le temps.

## Performances cumulées

Au 07/07/2026

	YTD	3 mois	6 mois	1 an	3 ans	5 ans	Création
● ERES IVO HAUT RENDEMENT EMERGENT (P)	2,48%	2,67%	2,23%	5,35%	24,85%	-	12,87%
● Indice de référence*	0,77%	1,70%	0,62%	4,22%	18,75%	-	1,93%

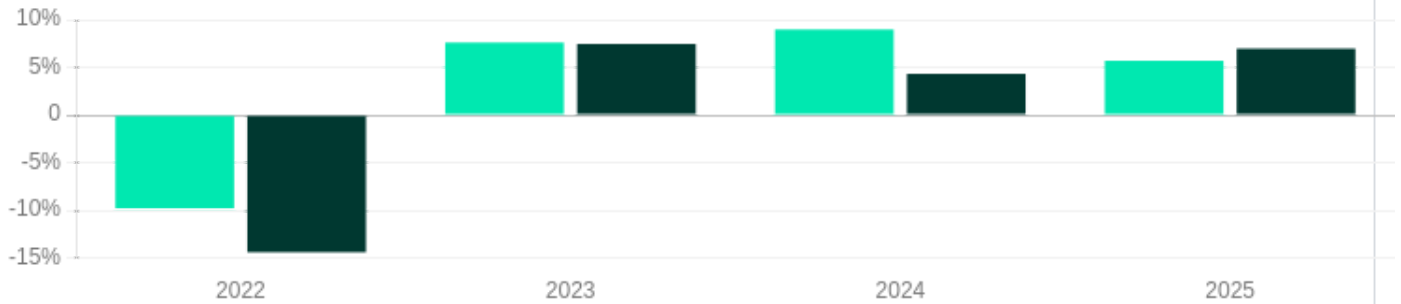
\* Indice de référence: 100% MORNINGSTAR EM CORP BD GR HDG EUR

L'indicateur de référence et la stratégie de gestion ont pu évoluer au long de la période. Pour plus d'informations, se référer à la rubrique : changements intervenus sur le fonds ces 5 dernières années.

Les performances passées ne préjugent en rien des performances futures et ne sont pas constantes dans le temps.

## Performances passées

Au 07/07/2026



	2022	2023	2024	2025
● ERES IVO HAUT RENDEMENT EMERGENT (P)	-9,81%	7,58%	9,00%	5,69%
● Indice de référence*	-14,41%	7,47%	4,33%	6,98%

\* Indice de référence: 100% MORNINGSTAR EM CORP BD GR HDG EUR

L'indicateur de référence et la stratégie de gestion ont pu évoluer au long de la période. Pour plus d'informations, se référer à la rubrique : changements intervenus sur le fonds ces 5 dernières années.

Le calcul des performances tient compte des éléments de revenus distribués. Les performances sont calculées en Euro, après déduction des frais courants hors frais d'entrée ou de sortie.

Les performances passées ne constituent pas un indicateur fiable des performances futures. Les marchés pourraient évoluer très différemment à l'avenir. Elles peuvent toutefois vous aider à évaluer comment le fonds a été géré dans le passé.

## Statistiques

Au 07/07/2026

	1 an	3 ans	5 ans	Création
<b>Volatilités</b>				
Volatilité du fonds	1,46%	2,24%	-	3,10%
Volatilité de l'indice	2,27%	2,99%	-	3,47%
<b>Ratios</b>				
Écart de suivi	1,74%	2,25%	-	2,85%

## Investissement de 10 000,00€

Au 31/05/2026 ▼

Scénarios		1 an	5 ans Période de détention recommandée
Scénario de tension	Ce que vous pourriez récupérer après déduction des coûts	7 950,00€	7 590,00€
	Rendement annuel moyen	-20,50%	-5,37%
Scénario défavorable	Ce que vous pourriez récupérer après déduction des coûts	7 950,00€	8 710,00€
	Rendement annuel moyen	-20,50%	-2,72%
Scénario intermédiaire	Ce que vous pourriez récupérer après déduction des coûts	9 930,00€	10 500,00€
	Rendement annuel moyen	-0,70%	0,98%
Scénario favorable	Ce que vous pourriez récupérer après déduction des coûts	10 970,00€	11 780,00€
	Rendement annuel moyen	9,70%	3,33%

Ce tableau montre les sommes que vous pourriez obtenir durant les 5 prochaines années, en fonction de différents scénarios, en supposant que vous investissiez 10 000,00€.

Le rendement moyen représente une évaluation du taux de rendement interne (TRI) annuel du capital investi que vous pourriez obtenir.

Ce que vous obtiendrez de ce fonds dépend des performances futures du marché. L'évolution future du marché est aléatoire et ne peut être prédite avec précision. Les différents scénarios indiquent la façon dont votre investissement pourrait se comporter et vous permettent d'effectuer des comparaisons avec d'autres produits.

Les marchés pourraient évoluer très différemment à l'avenir.

Pour plus de précisions sur les différents scénarios, vous pouvez consulter le Document d'Informations Clés (DIC) dans les documents disponibles ci-dessus.

Airfund.io

# Changements intervenus sur le fonds ces 5 dernières années

**01/04/2026** - Ajout d'un second mécanisme de gestion de la liquidité conformément à la Directive AIFM 2 : mécanisme de prolongation du préavis de rachat + Création d'une part « AM » admise en Euroclear France.

**13/02/2026** - Changement de classification SFDR (passage en article 8 SFDR) + création d'une part A admise en Euroclear France

**30/10/2024** - Ajout d'un mécanisme de plafonnement des rachats (Gates).

**13/11/2023** - Modification de l'indicateur de référence : 100% de l'indice JPM CEMBI Broad Diversified Hdg (coupons réinvestis) EUR est remplacé par 100% de l'indice Morningstar Emerging Markets Corporate Bond GR Hedged EUR (dividendes réinvestis)

**10/02/2022** - Mise en conformité avec le Règlement Taxonomie (règlement (UE) 2020/852) + modifications des modalités de seconde convocation des membres du conseil de surveillance + modification du SRRI : de 5 à 4

**05/11/2021** - Modification des règles d'investissement dans les compartiments IVO FIXED INCOME et IVO FIXED INCOME SHORT DURATION

Document non contractuel à caractère commercial : seules les informations contenues dans le Document d'Informations Clés (DIC) et le règlement ou prospectus du fonds font foi. Ces documents sont disponibles auprès de votre interlocuteur habituel ou de ERES.

Eres Gestion, 115 rue Réaumur 75002 Paris - SAS au capital de 1 200 000€ - Immatriculée au RCS de Paris sous le n° 493 504 757 - [www.eres-gestion.com](http://www.eres-gestion.com) - Société de Gestion de Portefeuille agréée par l'AMF sous le n° GP-07000005 depuis le 24/01/2007.