



# ERES SELECTION LONG TERME - Part G

## Informations sur le fonds

### ERES SELECTION LONG TERME

990000120539

1 544,31€

Au 08/07/2026

#### Objectif de gestion

L'objectif de gestion est similaire à celui de son fonds maître " ERES MULTIGESTION LONG TERME", géré par ERES GESTION, diminué des frais de gestion réels propres au nourricier, à savoir "la réalisation d'une performance, nette de frais de gestion, supérieure à 60% Morningstar Developed Market Eurozone Target Market Exposure + 20% Morningstar Global Target Market Exposure + 20% Morningstar Euro Zone 5-7 ans Treasury Bond GR (dividendes et/ou coupons réinvestis), sur une durée de placement recommandée de 5 ans. Le FCPE cherche à améliorer la rentabilité d'un placement long terme par le biais d'une gestion discrétionnaire et flexible (actions, taux)".

#### Informations clés

Performance YTD	7,78%
Performance 3 ans	34,50%
Performance 5 ans	29,50%

#### Échelle de risque ⓘ



#### Documents

-  Règlement
-  DIC PRIIPS
-  Rapport annuel
-  Reporting mensuel

Les versions antérieures de la documentation réglementaire des fonds sont disponibles sur simple demande.

## Classification AMF

Sans Classification

## Classification SFDR

Article 6

## Exposition

Exposé entre 50% et 100% maximum de son actif au risque action de toutes zones géographiques et de toutes capitalisations. Pour le solde, le fonds sera exposé aux marchés obligataires dans une fourchette de sensibilité comprise entre -5 et 10.

## Indicateur


Néant

Le FCPE présente une exposition aux risques, notamment de perte en capital, lié à la gestion discrétionnaire, actions, de liquidité, de taux, de crédit, de change, marchés émergents, de durabilité.

## Répartition de l'actif

Principales lignes en portefeuille  
ERES MULTIGESTION LONG TERME ES

Au 08/07/2026  
100,0%

 En savoir plus

## Répartition d'actif (% du portefeuille)

Au 29/05/2026



 Action	94,0%
 Obligataire	4,3%
 Cash	1,1%
 Action Non Cotée	0,5%
 Autre	0,1%

[En savoir plus](#)

Sources: Eres gestion et WizzInvest, dernières données disponibles

Airfund.io

## Répartition par taille de capitalisation (% de la poche actions)

Au 29/05/2026



 Grandes Capitalisations	86,4%
 Moyennes Capitalisations	10,1%
 Petites Capitalisations	3,4%

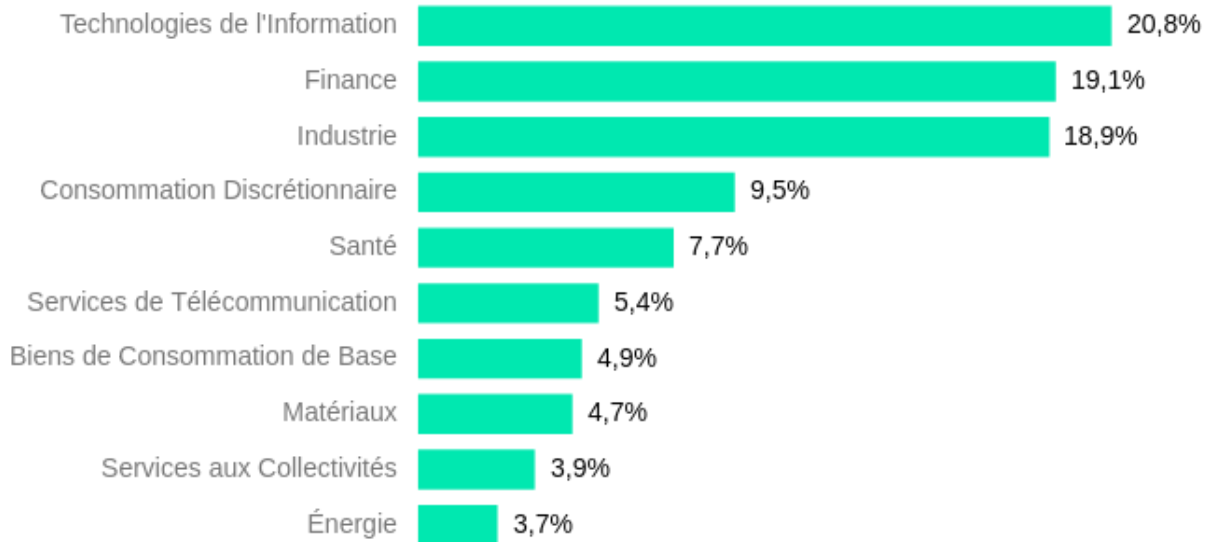
[En savoir plus](#)

Sources: Eres gestion et WizzInvest, dernières données disponibles

Airfund.io

## Exposition sectorielle (% de la poche actions)

Au 29/05/2026



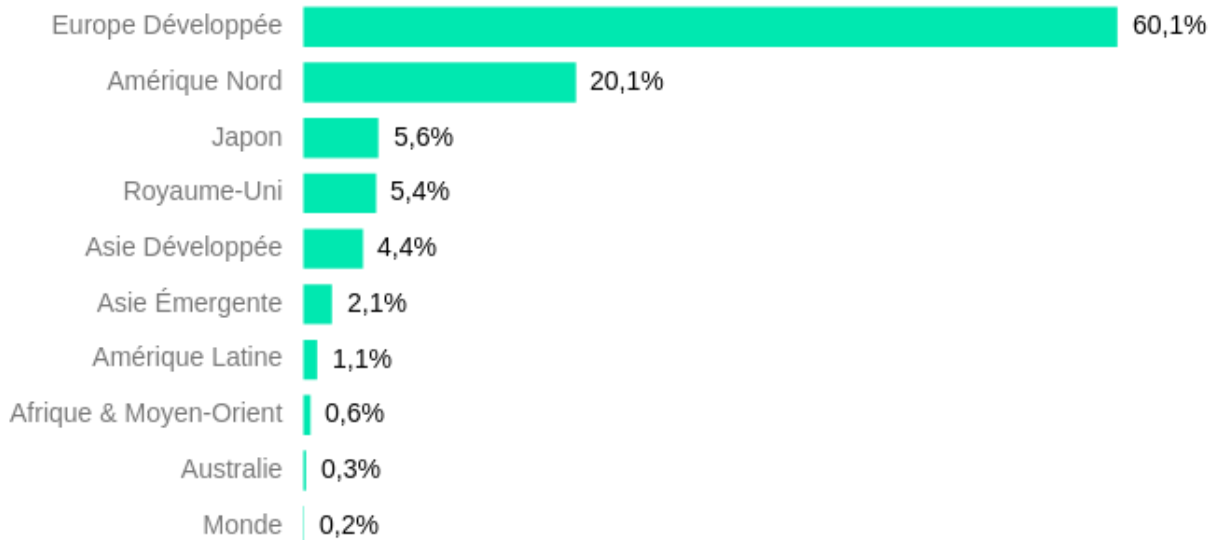
[En savoir plus](#)

Sources: Eres gestion et WizzInvest, dernières données disponibles

Airfund.io

## Exposition régionale (% de la poche actions)

Au 29/05/2026



[En savoir plus](#)

Sources: Eres gestion et WizzInvest, dernières données disponibles

Airfund.io

# Performances

Périodes

YTD

1 an

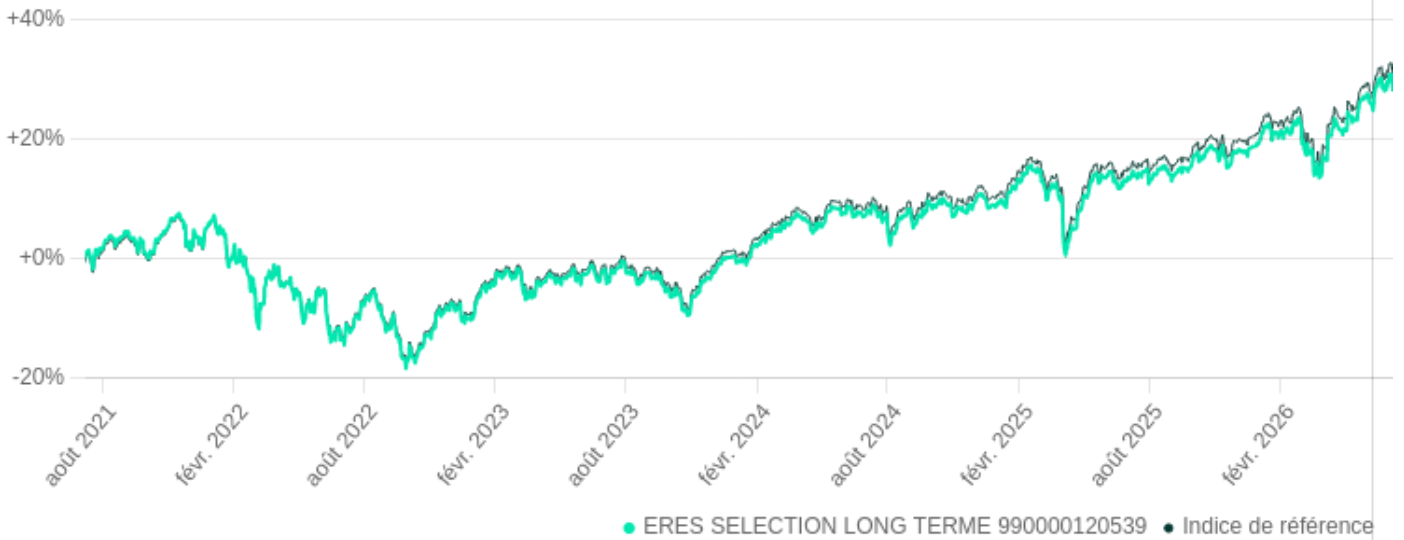
3 ans

5 ans

Création

Du 08/07/2021

Au 08/07/2026



\* Indice de référence: 100% ERES MULTIGESTION LONG TERME (ES)

L'indicateur de référence et la stratégie de gestion ont pu évoluer au long de la période. Pour plus d'informations, se référer à la rubrique : changements intervenus sur le fonds ces 5 dernières années.

Les performances passées ne préjugent en rien des performances futures et ne sont pas constantes dans le temps.

## Performances cumulées

Au 08/07/2026

	YTD	3 mois	6 mois	1 an	3 ans	5 ans	Création
● ERES SELECTION LONG TERME (G)	7,78%	6,40%	5,88%	12,99%	34,50%	29,50%	54,43%
● Indice de référence*	8,11%	6,56%	6,20%	13,68%	37,00%	33,75%	63,65%

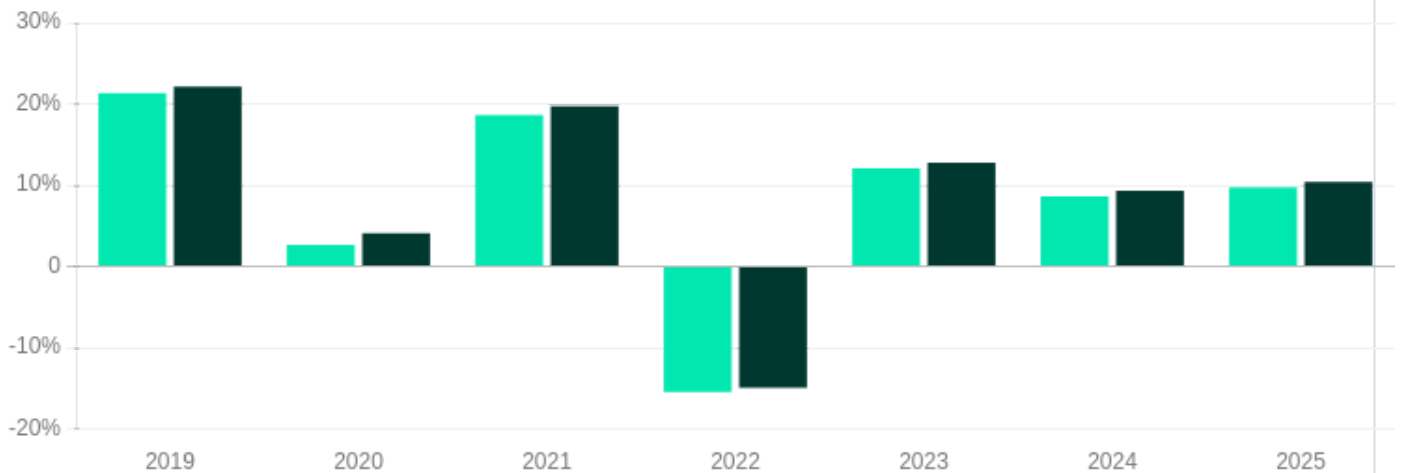
\* Indice de référence: 100% ERES MULTIGESTION LONG TERME (ES)

L'indicateur de référence et la stratégie de gestion ont pu évoluer au long de la période. Pour plus d'informations, se référer à la rubrique : changements intervenus sur le fonds ces 5 dernières années.

Les performances passées ne préjugent en rien des performances futures et ne sont pas constantes dans le temps.

## Performances passées

Au 08/07/2026



	2019	2020	2021	2022	2023	2024	2025
<span style="color: red;">●</span> ERES SELECTION LONG TERME (G)	21,35%	2,65%	18,64%	-15,45%	12,09%	8,63%	9,71%
<span style="color: blue;">●</span> Indice de référence*	22,11%	4,09%	19,71%	-14,93%	12,78%	9,30%	10,38%

\* Indice de référence: 100% ERES MULTIGESTION LONG TERME (ES)

L'indicateur de référence et la stratégie de gestion ont pu évoluer au long de la période. Pour plus d'informations, se référer à la rubrique : changements intervenus sur le fonds ces 5 dernières années.

Le calcul des performances tient compte des éléments de revenus distribués. Les performances sont calculées en Euro, après déduction des frais courants hors frais d'entrée ou de sortie.

Les performances passées ne constituent pas un indicateur fiable des performances futures. Les marchés pourraient évoluer très différemment à l'avenir. Elles peuvent toutefois vous aider à évaluer comment le fonds a été géré dans le passé.

## Statistiques

Au 08/07/2026

	1 an	3 ans	5 ans	Création
<b>Volatilités</b>				
Volatilité du fonds	10,31%	9,65%	11,99%	13,65%
Volatilité de l'indice	10,32%	9,66%	12,00%	13,67%
<b>Ratios</b>				
Écart de suivi	0,02%	0,03%	0,17%	2,67%

## Investissement de 10 000,00€

Au 31/05/2026 ▼

Scénarios		1 an	5 ans Période de détention recommandée
Scénario de tension	Ce que vous pourriez récupérer après déduction des coûts	7 300,00€	5 110,00€
	Rendement annuel moyen	-27,00%	-12,57%
Scénario défavorable	Ce que vous pourriez récupérer après déduction des coûts	8 170,00€	10 560,00€
	Rendement annuel moyen	-18,30%	1,10%
Scénario intermédiaire	Ce que vous pourriez récupérer après déduction des coûts	10 240,00€	13 970,00€
	Rendement annuel moyen	2,40%	6,92%
Scénario favorable	Ce que vous pourriez récupérer après déduction des coûts	13 040,00€	17 060,00€
	Rendement annuel moyen	30,40%	11,27%

Ce tableau montre les sommes que vous pourriez obtenir durant les 5 prochaines années, en fonction de différents scénarios, en supposant que vous investissiez 10 000,00€.

Le rendement moyen représente une évaluation du taux de rendement interne (TRI) annuel du capital investi que vous pourriez obtenir.

Ce que vous obtiendrez de ce fonds dépend des performances futures du marché. L'évolution future du marché est aléatoire et ne peut être prédite avec précision. Les différents scénarios indiquent la façon dont votre investissement pourrait se comporter et vous permettent d'effectuer des comparaisons avec d'autres produits.

Les marchés pourraient évoluer très différemment à l'avenir.

Pour plus de précisions sur les différents scénarios, vous pouvez consulter le Document d'Informations Clés (DIC) dans les documents disponibles ci-dessus.

Airfund.io

# Changements intervenus sur le fonds ces 5 dernières années

**10/04/2026** - Ajout de deux mécanismes de liquidité conformément à la Directive AIFM 2 : mécanisme de plafonnement des rachats « Gates » et mécanisme de prolongation du préavis de rachat.

**14/04/2025** - Création d'une part A admise en Euroclear France

**01/01/2025** - Reprise des modifications sur fonds maître : augmentation du risque de change (jusqu'à 60%) et changement de l'indice de référence : 60% Morningstar Developed Market Eurozone Target Market Exposure + 20% Morningstar Global Target Market Exposure + 20% Morningstar Euro Zone 5-7 ans Treasury Bond GR + changement de niveau de SRI (4 à 3)

**29/11/2024** - Ajout d'un avertissement sur l'absence de mécanisme de plafonnement des rachats

**04/03/2024** - Suppression de l'indicateur de référence

**13/11/2023** - Modification de l'indicateur de référence : 80% de l'indice MSCI EMU (dividendes réinvestis) EUR + 20% de l'indice JPM EMU 5-7 ans (coupons réinvestis) EUR remplacé par 80% de l'indice Morningstar Developed Market Eurozone Target Market Exposure (dividendes réinvestis) EUR + 20% de l'indice Morningstar Euro Zone 5-7 ans Treasury Bond GR (dividendes et/ou coupons réinvestis)

**03/10/2022** - Diminution des frais de gestion indirects max (de 1,50% à 1,25%) + reprise modifications des frais intervenues sur le fonds maître (augmentation des frais de gestion fixes max (de 0,25% à 0,35%) + diminution des frais de gestion indirects max (de 1,25% à 0,90%))

**10/02/2022** - Mise en conformité avec le Règlement Taxonomie (règlement (UE) 2020/852)

**27/01/2022** - Suppression de la commission de performance pour la part G et modification des modalités de seconde convocation des membres du conseil de surveillance

**20/12/2021** - mise en conformité de la commission de surperformance avec les orientations de l'ESMA (autorité européenne des marchés financiers)

Document non contractuel à caractère commercial : seules les informations contenues dans le Document d'Informations Clés (DIC) et le règlement ou prospectus du fonds font foi. Ces documents sont disponibles auprès de votre interlocuteur habituel ou de ERES.

Eres Gestion, 115 rue Réaumur 75002 Paris - SAS au capital de 1 200 000€ - Immatriculée au RCS de Paris sous le n° 493 504 757 - [www.eres-gestion.com](http://www.eres-gestion.com) - Société de Gestion de Portefeuille agréée par l'AMF sous le n° GP-07000005 depuis le 24/01/2007.