



ERES FIDELITY ACTIONS INTERNATIONALES - Part P

Informations sur le fonds

ERES FIDELITY ACTIONS INTERNATIONALES

990000118949

18,32€

Au 07/07/2026

Objectif de gestion

L'objectif de gestion est de réaliser une performance, nette de frais de gestion, supérieure à 80% de l'indice Morningstar Global Target Market Exposure (dividendes réinvestis) EUR + 20% de l'indice Morningstar Emerging Markets Target Market Exposure (dividendes réinvestis) EUR, sur un horizon de placement de 5 ans, en investissant principalement dans des OPC actions gérés par Fil Investment Management (Luxembourg) et/ou de Fil Gestion (France) (50% minimum de l'actif net du FCPE). Les OPC sélectionnés sont gérés de façon discrétionnaire et sont investis principalement sur les marchés actions de toutes zones géographiques, de toutes capitalisations et sans contrainte sectorielle.

Informations clés

Performance YTD	13,30%
Performance 3 ans	39,10%
Performance 5 ans	16,10%

Échelle de risque ⓘ



Documents

- DIC PRIIPS
- Règlement
- Rapport annuel
- Reporting mensuel

Les versions antérieures de la documentation réglementaire des fonds sont disponibles sur simple demande.

Classification AMF

Sans Classification

Classification SFDR

Article 6

Exposition

Exposé entre 60% et 110% maximum de son actif au risque action de toutes zones géographiques et de toutes capitalisations. Pour le solde, le fonds sera exposé aux marchés obligataires dans une fourchette de sensibilité comprise entre -7 et 7.

Indicateur

80% de l'indice Morningstar Global Target Market Exposure (dividendes réinvestis) EUR + 20% de l'indice Morningstar Emerging Markets Target Market Exposure (dividendes réinvestis) EUR

Le FCPE présente une exposition aux risques, notamment de perte en capital, actions, lié à la gestion discrétionnaire, de change, d'impact des techniques telles que des produits dérivés, de liquidité, marchés émergents, de contrepartie, de taux, de crédit, de crédit lié aux obligations spéculatives à haut rendement, lié à la détention d'obligations convertibles, de durabilité.

Répartition de l'actif

Principales lignes en portefeuille

FIDELITY FUNDS - WORLD FUND I-ACC-EURO

Au 06/07/2026

40,1%

FIDELITY FUNDS - WATER & WASTE FUND Y-ACC-EURO

40,0%

FIDELITY FUNDS - EMERGING MARKETS FUND Y-ACC-EURO

19,9%

[En savoir plus](#)

Répartition d'actif (% du portefeuille)

Au 29/05/2026



Action

98,2%

Cash

1,7%

Action Non Cotée

0,1%

Obligataire

0,0%

[En savoir plus](#)

Sources: Eres gestion et WizzInvest, dernières données disponibles

Airfund.io

Répartition par taille de capitalisation (% de la poche actions)

Au 29/05/2026



Grandes Capitalisations

78,5%

Moyennes Capitalisations

20,4%

Petites Capitalisations

1,1%

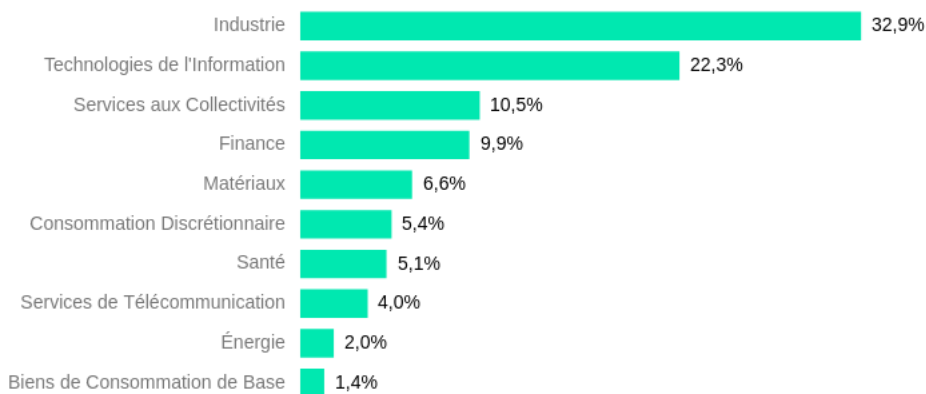
[En savoir plus](#)

Sources: Eres gestion et WizzInvest, dernières données disponibles

Airfund.io

Exposition sectorielle (% de la poche actions)

Au 29/05/2026



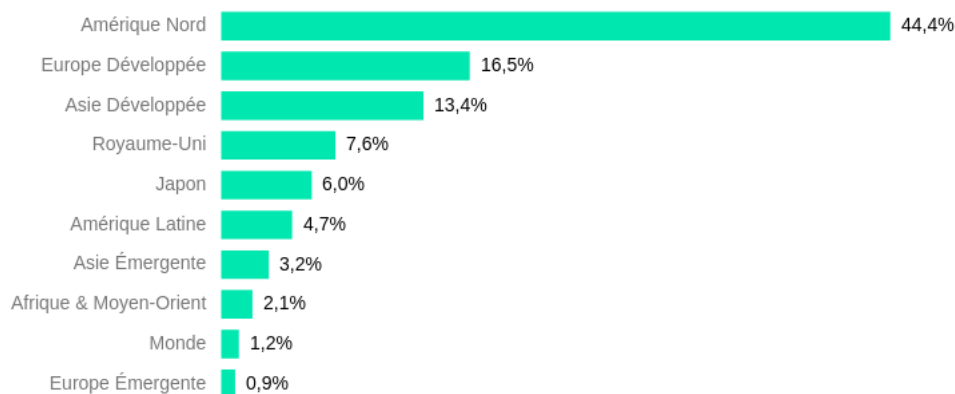
[En savoir plus](#)

Sources: Eres gestion et WizzInvest, dernières données disponibles

Airfund.io

Exposition régionale (% de la poche actions)

Au 29/05/2026



[En savoir plus](#)

Sources: Eres gestion et WizzInvest, dernières données disponibles

Airfund.io

Performances

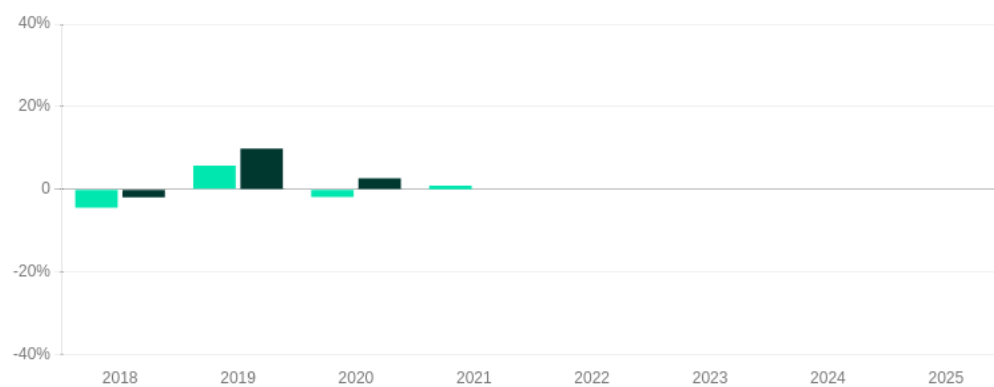


Performances cumulées	Au 07/07/2026						
	YTD	3 mois	6 mois	1 an	3 ans	5 ans	Création
● ERES FIDELITY ACTIONS INTERNATIONALES (P)	13,30%	12,46%	10,16%	22,54%	39,10%	16,10%	22,13%
● Indice de référence*	16,76%	15,37%	13,80%	30,39%	68,57%	64,04%	103,15%

* Indice de référence: 80% MORNINGSTAR GBL TME NR EUR & 20% MORNINGSTAR EM TME NR EUR
L'indicateur de référence et la stratégie de gestion ont pu évoluer au long de la période. Pour plus d'informations, se référer à la rubrique : changements intervenus sur le fonds ces 5 dernières années.
Les performances passées ne préjugent en rien des performances futures et ne sont pas constantes dans le temps.

Performances passées

Au 07/07/2026



	2018	2019	2020	2021	2022	2023	2024	2025
● ERES FIDELITY ACTIONS INTERNATIONALES (P)	-4,51%	6,37%	-2,70%	5,49%	-23,02%	11,74%	12,04%	5,27%
● Indice de référence*	-1,98%	12,19%	5,84%	8,11%	-13,08%	15,73%	22,92%	9,61%

* Indice de référence: 80% MORNINGSTAR GBL TME NR EUR & 20% MORNINGSTAR EM TME NR EUR

L'indicateur de référence et la stratégie de gestion ont pu évoluer au long de la période. Pour plus d'informations, se référer à la rubrique : changements intervenus sur le fonds ces 5 dernières années.

Le calcul des performances tient compte des éléments de revenus distribués. Les performances sont calculées en Euro, après déduction des frais courants hors frais d'entrée ou de sortie. Les performances passées ne constituent pas un indicateur fiable des performances futures. Les marchés pourraient évoluer très différemment à l'avenir. Elles peuvent toutefois vous aider à évaluer comment le fonds a été géré dans le passé.

Statistiques

Au 07/07/2026

	1 an	3 ans	5 ans	Création
Volatilités				
Volatilité du fonds	12,56%	12,99%	13,56%	11,20%
Volatilité de l'indice	10,55%	11,67%	12,31%	9,92%
Ratios				
Écart de suivi	8,63%	9,74%	10,11%	8,29%

Investissement de 10000,00€



1 an

Scénario de tension		Scénario de tension	
Ce que vous pourriez récupérer après déduction des coûts	6 560,00€	Ce que vous pourriez récupérer après déductio	
Rendement annuel moyen	-34,40%	Rendement annuel moyen	
Scénario défavorable		Scénario défavorable	
Ce que vous pourriez récupérer après déduction des coûts	7 310,00€	Ce que vous pourriez récupérer après déductio	
Rendement annuel moyen	-26,90%	Rendement annuel moyen	
Scénario intermédiaire		Scénario intermédiaire	
Ce que vous pourriez récupérer après déduction des coûts	9 640,00€	Ce que vous pourriez récupérer après déductio	
Rendement annuel moyen	-3,60%	Rendement annuel moyen	
Scénario favorable		Scénario favorable	
Ce que vous pourriez récupérer après déduction des coûts	11 810,00€	Ce que vous pourriez récupérer après déductio	
Rendement annuel moyen	18,10%	Rendement annuel moyen	

Ce tableau montre les sommes que vous pourriez obtenir durant les 5 prochaines années, en fonction de différents scénarios, en supposant que vous investissiez 10 000,00€. Le rendement moyen représente une évaluation du taux de rendement interne (TRI) annuel du capital investi que vous pourriez obtenir.

Ce que vous obtiendrez de ce fonds dépend des performances futures du marché. L'évolution future du marché est aléatoire et ne peut être prédite avec précision. Les différents scénarios indiquent l'impact d'effectuer des comparaisons avec d'autres produits.

Les marchés pourraient évoluer très différemment à l'avenir.

Pour plus de précisions sur les différents scénarios, vous pouvez consulter le Document d'Informations Clés (DIC) dans les documents disponibles ci-dessus.

Changements intervenus sur le fonds ces 5 dernières années

10/04/2026 - Ajout d'un second mécanisme de gestion de la liquidité conformément à la Directive AIFM 2 : mécanisme de prolongation du préavis de rachat

12/06/2025 - Changement du niveau de SRI (3 à 4)

18/04/2025 - Changement de SRI de 4 à 3

21/11/2024 - Ajout d'un mécanisme de plafonnement des rachats (Gates) + Modification du niveau de SRI (3 à 4)

13/11/2023 - Modification de l'indicateur de référence : 80% de l'indice MSCI ACWI (dividendes réinvestis) EUR + 20% de l'indice MSCI EM (dividendes réinvestis) EUR est remplacé par 80% de l'indice Morningstar Global Target Market Exposure (dividendes réinvestis) EUR + 20% de l'indice Morningstar Emerging Markets Target Market Exposure (dividendes réinvestis) EUR

10/02/2022 - Mise en conformité avec le Règlement Taxonomie (règlement (UE) 2020/852) + modifications des modalités de seconde convocation des membres du conseil de surveillance

03/11/2021 - Mutation ERES FIDELITY FLEXIBLE en ERES FIDELITY ACTIONS INTERNATIONALES

Document non contractuel à caractère commercial : seules les informations contenues dans le Document d'Informations Clés (DIC) et le règlement ou prospectus du fonds font foi. Ces documents sont disponibles auprès de votre interlocuteur habituel ou de ERES.

Eres Gestion, 115 rue Réaumur 75002 Paris - SAS au capital de 1 200 000€ - Immatriculée au RCS de Paris sous le n° 493 504 757 - www.eres-gestion.com - Société de Gestion de Portefeuille agréée par l'AMF sous le n° GP-07000005 depuis le 24/01/2007.