



# ERES MONTPENSIER GLOBALIS - Part H

## Informations sur le fonds

### ERES MONTPENSIER GLOBALIS

990000111339

731,66€

Au 08/07/2026

#### Objectif de gestion

L'objectif de gestion est de réaliser une performance, nette de frais de gestion, supérieure à 60% de l'indice Morningstar Euro Zone 3-5 ans Treasury Bond GR (dividendes et/ou coupons réinvestis) + 30% de l'indice CAC 40 (dividendes réinvestis) + 10% de l'indice Morningstar Developed Markets Target Market Exposure (dividendes réinvestis) EUR, sur une durée minimale de placement recommandée de 3 ans, en investissant principalement dans des OPC de toutes classes d'actifs gérés par MONTPENSIER ARBEVEL (50% minimum). A ce titre, le FCPE est orienté vers la recherche de la constitution d'un patrimoine à moyen terme, à savoir une exposition minimum de 50% de l'actif net du FCPE aux produits de taux.

#### Informations clés

Performance YTD	3,19%
Performance 3 ans	21,07%
Performance 5 ans	19,13%

#### Échelle de risque ⓘ



#### Documents

 DIC PRIIPS  Règlement  Rapport annuel  Reporting mensuel

Les versions antérieures de la documentation réglementaire des fonds sont disponibles sur simple demande.

## Classification AMF

Sans Classification

## Classification SFDR

Article 6

## Exposition

Exposé aux marchés obligataires à 50% minimum de son actif, dont 30% maximum aux obligations spéculatives, sensibilité aux taux d'intérêt comprise entre 0 et 5, aux marchés actions jusqu'à 50%. Le fonds sera exposé au risque de change jusqu'à 20% (hors pays de l'Union européenne) et aux marchés émergents jusqu'à 10%.

## Indicateur

60% de l'indice Morningsstar Euro Zone 3-5 ans Treasury Bond GR (dividendes et/ou coupons réinvestis) + 30% de l'indice CAC 40 (dividendes réinvestis) + 10% de l'indice Morningsstar Developed Markets Target Market Exposure (dividendes réinvestis) EUR

Le FCPE présente une exposition aux risques, notamment de perte en capital, lié à la gestion discrétionnaire, actions, de taux, de crédit, de change, marchés émergents, de durabilité.

## Répartition de l'actif

### Principales lignes en portefeuille

Au 07/07/2026

PLUVALCA RENTOBLIG A

22,0%

ALTERNA PLUS A

20,5%

BEST BUSINESS MODELS SRI IPC


10,1%

TRENDSELECTION PEA EVOLUTIF

9,9%

MA STRATEGIC LEADERS C

9,5%

 En savoir plus

## Répartition d'actif (% du portefeuille)

Au 29/05/2026



 Obligataire	51,9%
 Action	44,4%
 Cash	3,7%

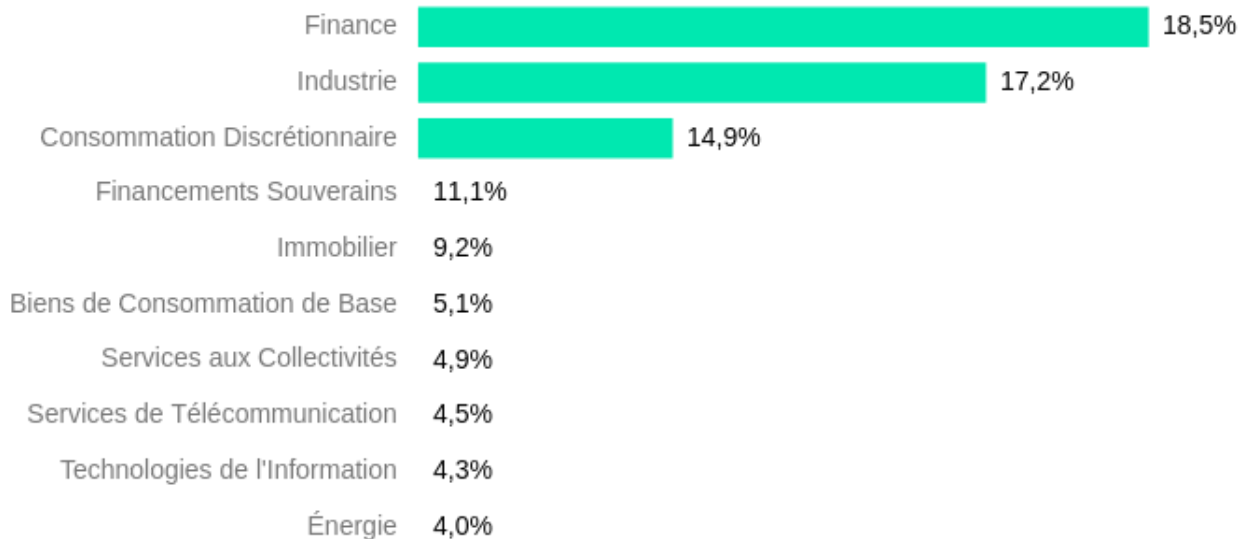
[En savoir plus](#)

Sources: Eres gestion et WizzInvest, dernières données disponibles

Airfund.io

## Exposition sectorielle (% de la poche obligataire)

Au 29/05/2026



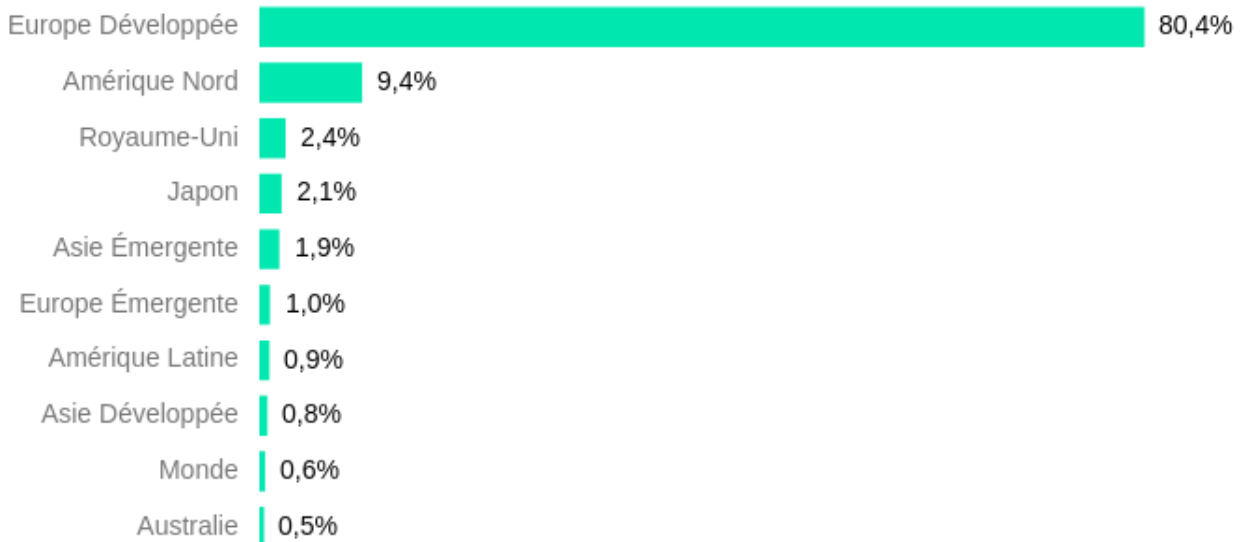
[En savoir plus](#)

Sources: Eres gestion et WizzInvest, dernières données disponibles

Airfund.io

## Exposition régionale (% de la poche obligataire)

Au 29/05/2026



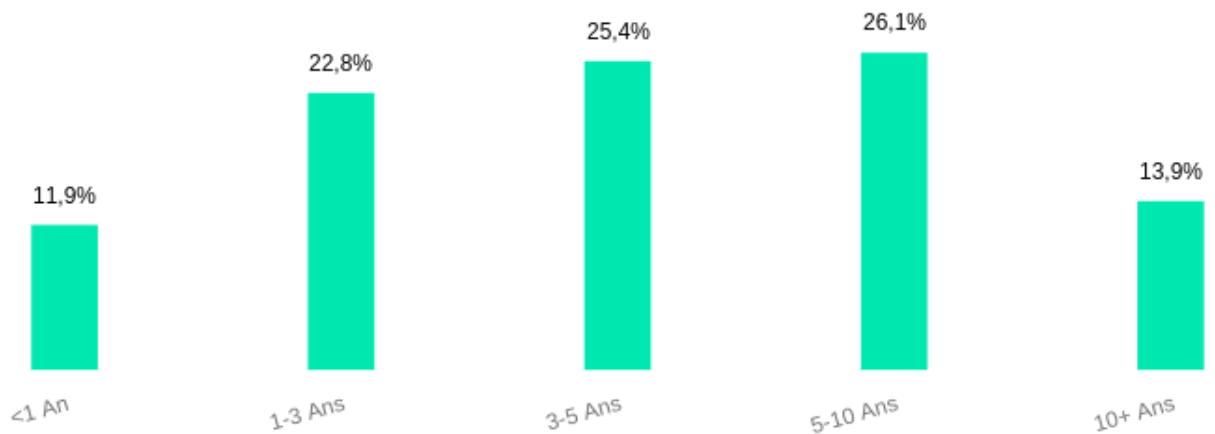
[En savoir plus](#)

Sources: Eres gestion et WizzInvest, dernières données disponibles

Airfund.io

## Répartition par maturité (% de la poche obligataire)

Au 29/05/2026



[En savoir plus](#)

Sources: Eres gestion et WizzInvest, dernières données disponibles

Airfund.io

## Répartition par qualité de crédit (% de la poche obligataire)

Au 29/05/2026



Sources: Eres gestion et WizzInvest, dernières données disponibles

Airfund.io

## Répartition par taille de capitalisation (% de la poche actions)

Au 29/05/2026



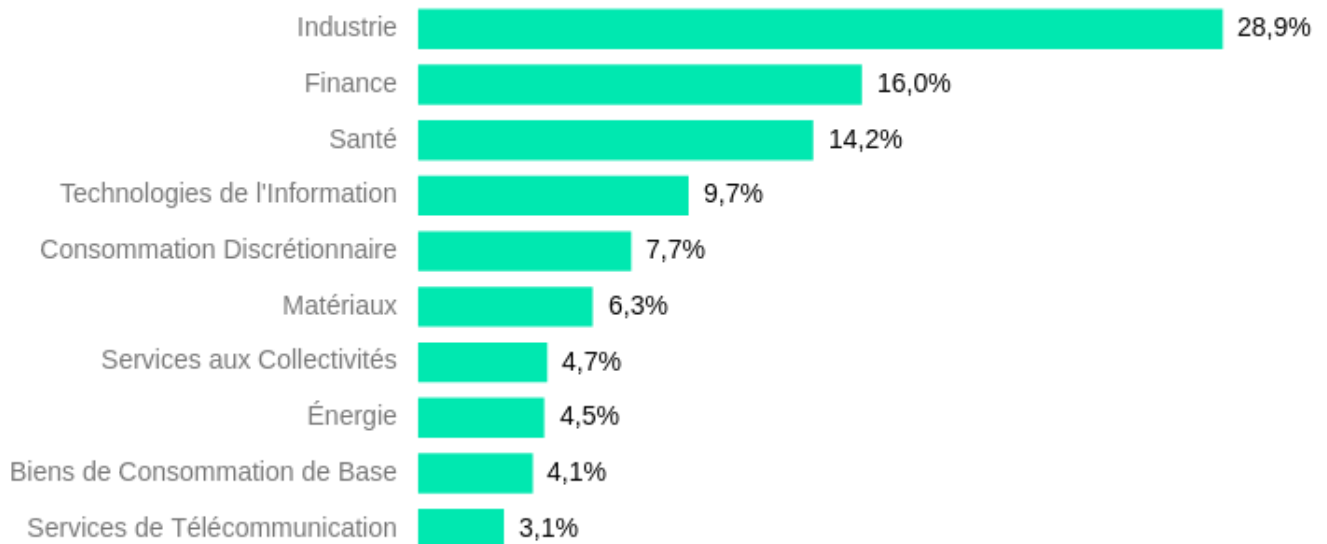
[En savoir plus](#)

Sources: Eres gestion et WizzInvest, dernières données disponibles

Airfund.io

## Exposition sectorielle (% de la poche actions)

Au 29/05/2026



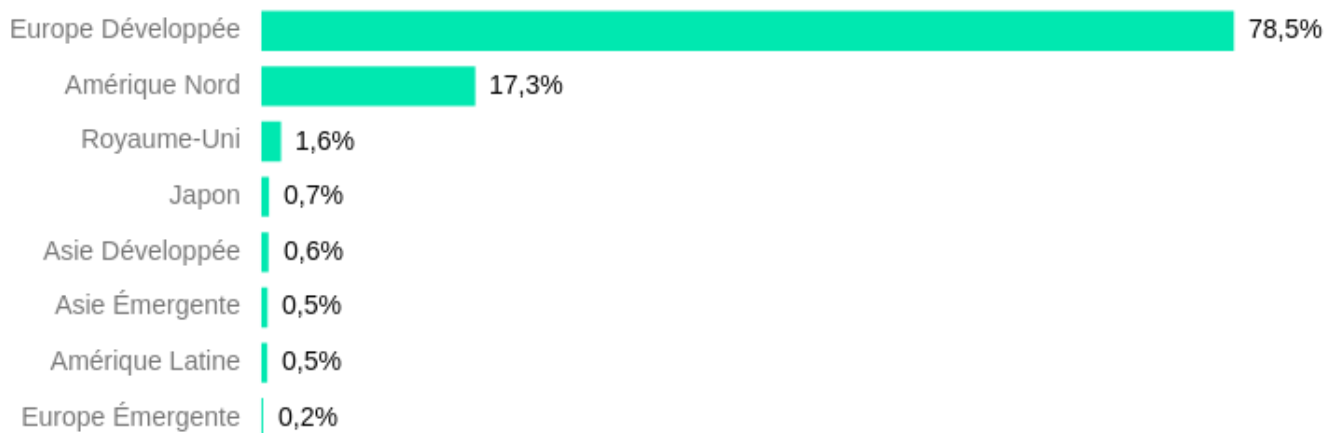
[En savoir plus](#)

Sources: Eres gestion et WizzInvest, dernières données disponibles

Airfund.io

## Exposition régionale (% de la poche actions)

Au 29/05/2026



[En savoir plus](#)

Sources: Eres gestion et WizzInvest, dernières données disponibles

Airfund.io

# Performances

Périodes YTD 1 an 3 ans 5 ans 10 ans Création Du  Au



\* Indice de référence: 60% MORNINGSTAR EZN 3-5 YR TSY BD GR EUR & 30% CAC 40 NR & 10% MORNINGSTAR DM TME NR EUR

L'indicateur de référence et la stratégie de gestion ont pu évoluer au long de la période. Pour plus d'informations, se référer à la rubrique : changements intervenus sur le fonds ces 5 dernières années.

Les performances passées ne préjugent en rien des performances futures et ne sont pas constantes dans le temps.

## Performances cumulées

Au 08/07/2026

	YTD	3 mois	6 mois	1 an	3 ans	5 ans	Création
● ERES MONTPENSIER GLOBALIS (H)	3,19%	2,24%	1,73%	4,77%	21,07%	19,13%	46,33%
● Indice de référence*	2,37%	1,79%	1,73%	5,54%	20,00%	19,87%	53,41%

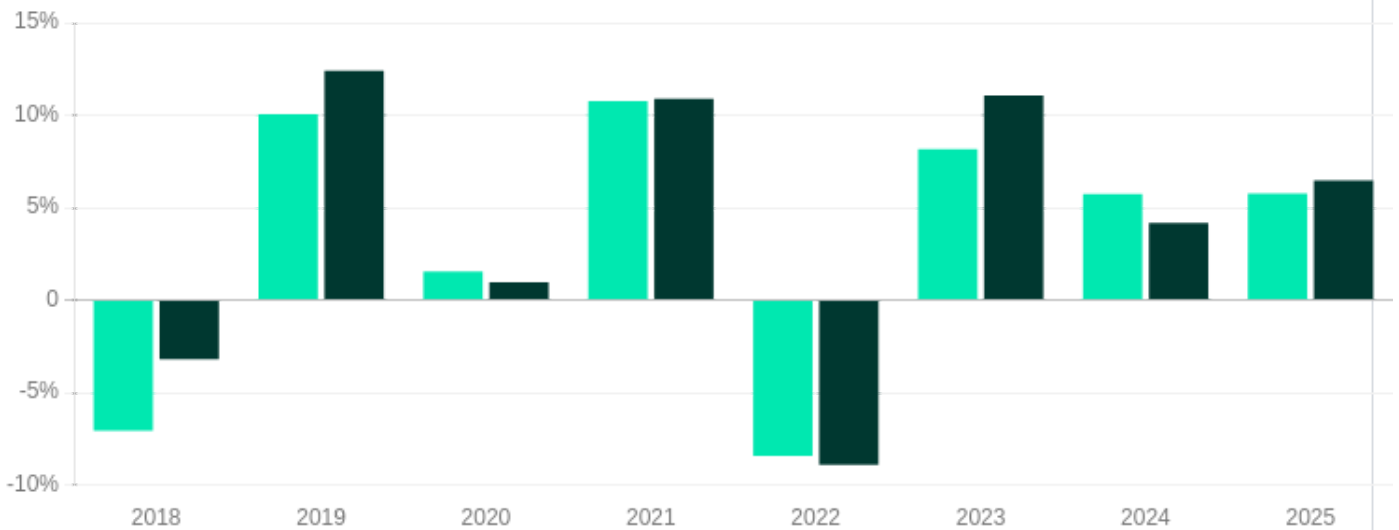
\* Indice de référence: 60% MORNINGSTAR EZN 3-5 YR TSY BD GR EUR & 30% CAC 40 NR & 10% MORNINGSTAR DM TME NR EUR

L'indicateur de référence et la stratégie de gestion ont pu évoluer au long de la période. Pour plus d'informations, se référer à la rubrique : changements intervenus sur le fonds ces 5 dernières années.

Les performances passées ne préjugent en rien des performances futures et ne sont pas constantes dans le temps.

## Performances passées

Au 08/07/2026



	2018	2019	2020	2021	2022	2023	2024	2025
<span style="color: red;">●</span> ERES MONTPENSIER GLOBALIS (H)	-7,07%	10,04%	1,55%	10,77%	-8,43%	8,15%	5,74%	5,75%
<span style="color: darkblue;">●</span> Indice de référence*	-3,21%	12,40%	0,96%	10,89%	-8,90%	11,06%	4,17%	6,46%

\* Indice de référence: 60% MORNINGSTAR EZN 3-5 YR TSY BD GR EUR & 30% CAC 40 NR & 10% MORNINGSTAR DM TME NR EUR

L'indicateur de référence et la stratégie de gestion ont pu évoluer au long de la période. Pour plus d'informations, se référer à la rubrique : changements intervenus sur le fonds ces 5 dernières années.

Le calcul des performances tient compte des éléments de revenus distribués. Les performances sont calculées en Euro, après déduction des frais courants hors frais d'entrée ou de sortie.

Les performances passées ne constituent pas un indicateur fiable des performances futures. Les marchés pourraient évoluer très différemment à l'avenir. Elles peuvent toutefois vous aider à évaluer comment le fonds a été géré dans le passé.

## Statistiques

Au 08/07/2026

	1 an	3 ans	5 ans	Création
<b>Volatilités</b>				
Volatilité du fonds	6,27%	5,26%	5,58%	5,74%
Volatilité de l'indice	5,69%	5,38%	6,22%	6,84%
<b>Ratios</b>				
Écart de suivi	2,51%	2,00%	2,70%	2,66%

## Investissement de 10 000,00€

Au 31/05/2026 ▼

Scénarios		1 an	3 ans Période de détention recommandée
Scénario de tension	Ce que vous pourriez récupérer après déduction des coûts	8 220,00€	7 360,00€
	Rendement annuel moyen	-17,80%	-9,71%
Scénario défavorable	Ce que vous pourriez récupérer après déduction des coûts	8 650,00€	8 970,00€
	Rendement annuel moyen	-13,50%	-3,56%
Scénario intermédiaire	Ce que vous pourriez récupérer après déduction des coûts	9 970,00€	10 440,00€
	Rendement annuel moyen	-0,30%	1,45%
Scénario favorable	Ce que vous pourriez récupérer après déduction des coûts	11 230,00€	11 880,00€
	Rendement annuel moyen	12,30%	5,91%

Ce tableau montre les sommes que vous pourriez obtenir durant les 3 prochaines années, en fonction de différents scénarios, en supposant que vous investissiez 10 000,00€.

Le rendement moyen représente une évaluation du taux de rendement interne (TRI) annuel du capital investi que vous pourriez obtenir.

Ce que vous obtiendrez de ce fonds dépend des performances futures du marché. L'évolution future du marché est aléatoire et ne peut être prédite avec précision. Les différents scénarios indiquent la façon dont votre investissement pourrait se comporter et vous permettent d'effectuer des comparaisons avec d'autres produits.

Les marchés pourraient évoluer très différemment à l'avenir.

Pour plus de précisions sur les différents scénarios, vous pouvez consulter le Document d'Informations Clés (DIC) dans les documents disponibles ci-dessus.

Airfund.io

# Changements intervenus sur le fonds ces 5 dernières années

**03/04/2026** - Changement de commissaire aux comptes : le cabinet FORVIS MAZARS est désigné commissaire aux comptes du FCPE à compter de l'exercice clos en 2025, en remplacement du cabinet GUIBERT. Ajout de deux mécanismes de gestion de la liquidité conformément à la Directive AIFM 2 (mécanisme de plafonnement des rachats « Gates » et mécanisme de prolongation du préavis de rachat).

**05/06/2025** - Changement de dénomination : devient ERES MONT PENSIER GLOBALIS + Mise à jour de la stratégie d'investissement suite à la fusion de la société de gestion FINANCIÈRE ARBEVEL devenue MONT PENSIER ARBEVEL

**29/11/2024** - Ajout d'un avertissement sur l'absence de mécanisme de plafonnement des rachats

**29/07/2024** - Baisse des frais indirects maximum du FCPE (de 1,30% à 1,00%).

**15/12/2023** - Modification de l'indicateur de référence : 60% de l'indice JPM EMU 3-5 (coupons réinvestis) EUR + 30% de l'indice CAC 40 (dividendes réinvestis) + 10% de l'indice MSCI World (dividendes réinvestis) EUR est remplacé par 60% de l'indice Morningstar Euro Zone 3-5 ans Treasury Bond GR (dividendes et/ou coupons réinvestis) + 30% de l'indice CAC 40 (dividendes réinvestis) + 10% de l'indice Morningstar Developed Markets Target Market Exposure (dividendes réinvestis) EUR

**24/05/2023** - Augmentation de la fourchette d'exposition au risque de change jusqu'à 20%.

**06/04/2022** - Prise d'acte de la fusion-absorption de la société de gestion ACTIS Asset management par FINANCIERE ARBEVEL. ERES GLOBALIS investit désormais 50% minimum de son actif dans des OPC gérés par FINANCIERE ARBEVEL

**10/02/2022** - Mise en conformité avec le Règlement Taxonomie (règlement (UE) 2020/852) + modifications des modalités de seconde convocation des membres du conseil de surveillance

**14/01/2022** - Suppression de la part F

Document non contractuel à caractère commercial : seules les informations contenues dans le Document d'Informations Clés (DIC) et le règlement ou prospectus du fonds font foi. Ces documents sont disponibles auprès de votre interlocuteur habituel ou de ERES.

Eres Gestion, 115 rue Réaumur 75002 Paris - SAS au capital de 1 200 000€ - Immatriculée au RCS de Paris sous le n° 493 504 757 - [www.eres-gestion.com](http://www.eres-gestion.com) - Société de Gestion de Portefeuille agréée par l'AMF sous le n° GP-07000005 depuis le 24/01/2007.