



# ERES COMGEST GLOBAL ACTIONS - Part M

## Informations sur le fonds

### ERES COMGEST GLOBAL ACTIONS

990000105799

176,36€

Au 08/07/2026

#### Objectif de gestion

L'objectif de gestion est similaire à celui de son fonds maître "ERES & COMGEST GLOBAL ACTIONS" géré par ERES GESTION, diminué des frais de gestion réels propres au nourricier, à savoir "surperformer l'indice de référence Morningstar Global Target Market Exposure (dividendes réinvestis) EUR sur une durée minimale de placement recommandée de 5 ans en investissant dans des OPC gérés par COMGEST SA dont la philosophie de gestion repose sur le stock picking. Les OPC sélectionnés sont investis principalement sur les marchés actions de toutes zones géographiques, de toute capitalisations et sans contraintes sectorielles".

#### Informations clés

Performance YTD	5,42%
Performance 3 ans	23,54%
Performance 5 ans	16,32%

#### Échelle de risque ⓘ



#### Documents

-  Informations précontractuelles sur les caractéristiques ESG
-  Informations en matière de durabilité
-  Règlement
-  DIC PRIIPS
-  Rapport annuel
-  Reporting mensuel

Les versions antérieures de la documentation réglementaire des fonds sont disponibles sur simple demande.

## Classification AMF

Actions Internationales

## Classification SFDR

Article 8

## Exposition

Exposé entre 60% et 100% maximum de son actif au risque action de toutes zones géographiques et de toutes capitalisations. Pour le solde, le fonds sera exposé aux marchés obligataires dans une fourchette de sensibilité comprise entre -5 et 5.

## Indicateur


100% de l'indice Morningsstar Global Target Market Exposure (dividendes réinvestis) EUR

Le FCPE présente une exposition aux risques, notamment de perte en capital, actions, de change, marchés émergents, de taux, de crédit, de liquidités, de durabilité.

## Répartition de l'actif

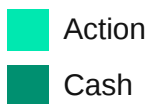
Principales lignes en portefeuille  
ERES & COMGEST GLOBAL ACTIONS ES

Au 07/07/2026  
100,0%

 [En savoir plus](#)

## Répartition d'actif (% du portefeuille)

Au 29/05/2026



97,9%

2,2%

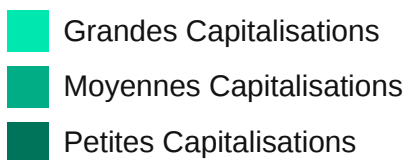
[En savoir plus](#)

Sources: Eres gestion et WizzInvest, dernières données disponibles

Airfund.io

## Répartition par taille de capitalisation (% de la poche actions)

Au 29/05/2026



93,5%

5,9%

0,6%

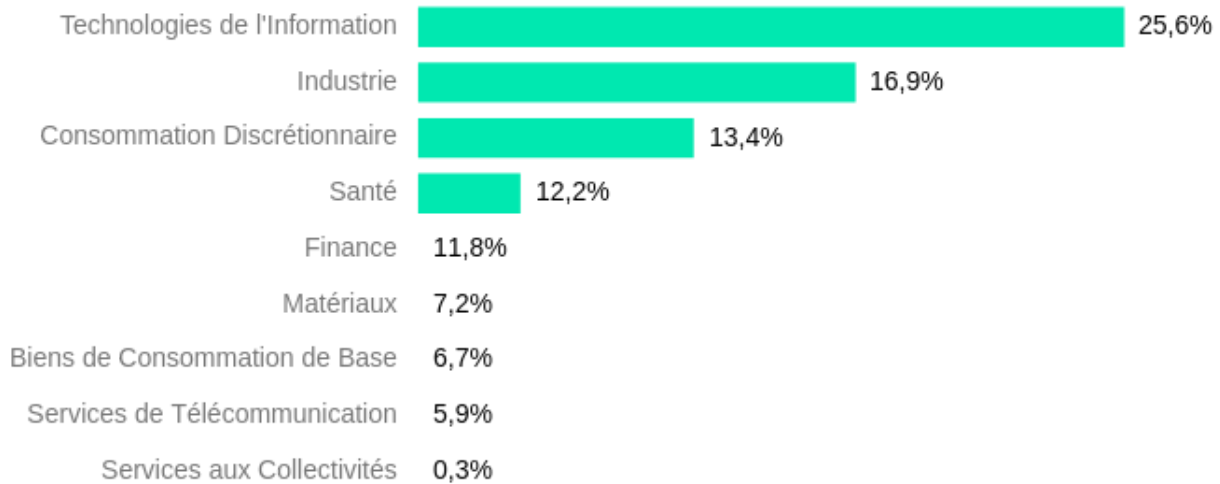
[En savoir plus](#)

Sources: Eres gestion et WizzInvest, dernières données disponibles

Airfund.io

## Exposition sectorielle (% de la poche actions)

Au 29/05/2026



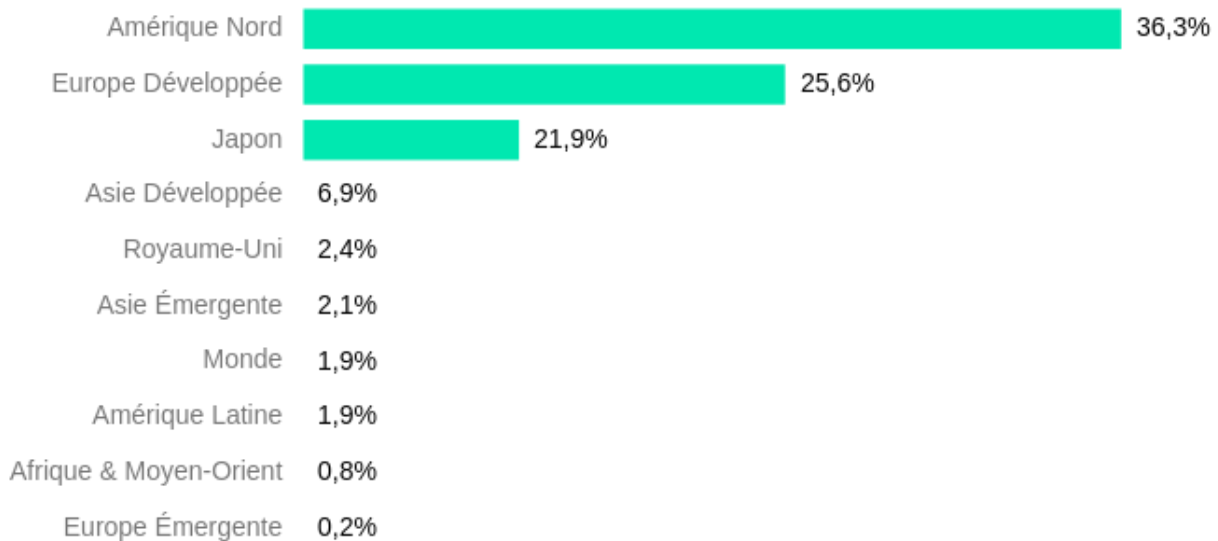
[En savoir plus](#)

Sources: Eres gestion et WizzInvest, dernières données disponibles

Airfund.io

## Exposition régionale (% de la poche actions)

Au 29/05/2026



[En savoir plus](#)

Sources: Eres gestion et WizzInvest, dernières données disponibles

Airfund.io

# Performances

Périodes

YTD

1 an

3 ans

5 ans

10 ans

Création

Du

08/07/2021

Au

08/07/2026



\* Indice de référence: 100% ERES & COMGEST GLOBAL ACTIONS (ES)

L'indicateur de référence et la stratégie de gestion ont pu évoluer au long de la période. Pour plus d'informations, se référer à la rubrique : changements intervenus sur le fonds ces 5 dernières années.

Les performances passées ne préjugent en rien des performances futures et ne sont pas constantes dans le temps.

## Performances cumulées

Au 08/07/2026

	YTD	3 mois	6 mois	1 an	3 ans	5 ans	Création
● ERES COMGEST GLOBAL ACTIONS (M)	5,42%	7,14%	3,18%	10,73%	23,54%	16,32%	252,72%
● Indice de référence*	5,97%	7,41%	3,69%	11,84%	27,35%	22,32%	269,92%

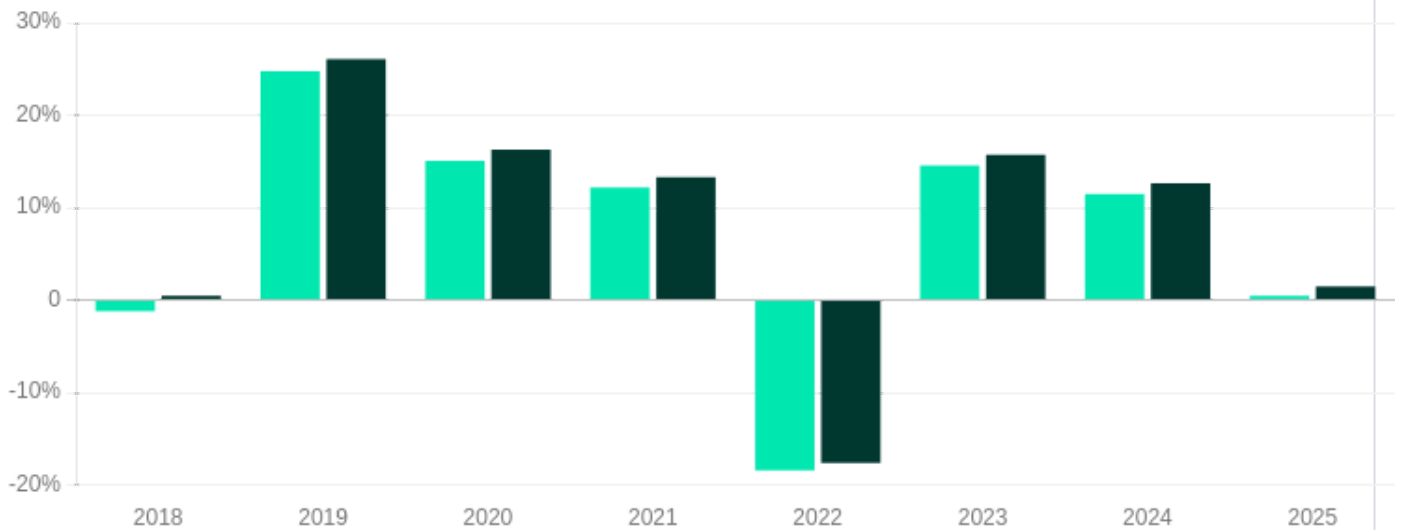
\* Indice de référence: 100% ERES & COMGEST GLOBAL ACTIONS (ES)

L'indicateur de référence et la stratégie de gestion ont pu évoluer au long de la période. Pour plus d'informations, se référer à la rubrique : changements intervenus sur le fonds ces 5 dernières années.

Les performances passées ne préjugent en rien des performances futures et ne sont pas constantes dans le temps.

## Performances passées

Au 08/07/2026



	2018	2019	2020	2021	2022	2023	2024	2025
<span style="color: #00FF99;">●</span> ERES COMGEST GLOBAL ACTIONS (M)	-1,18%	24,76%	15,08%	12,18%	-18,41%	14,53%	11,48%	0,47%
<span style="color: #003333;">●</span> Indice de référence*	0,47%	26,04%	16,26%	13,31%	-17,61%	15,71%	12,62%	1,47%

\* Indice de référence: 100% ERES & COMGEST GLOBAL ACTIONS (ES)

L'indicateur de référence et la stratégie de gestion ont pu évoluer au long de la période. Pour plus d'informations, se référer à la rubrique : changements intervenus sur le fonds ces 5 dernières années.

Le calcul des performances tient compte des éléments de revenus distribués. Les performances sont calculées en Euro, après déduction des frais courants hors frais d'entrée ou de sortie.

Les performances passées ne constituent pas un indicateur fiable des performances futures. Les marchés pourraient évoluer très différemment à l'avenir. Elles peuvent toutefois vous aider à évaluer comment le fonds a été géré dans le passé.

## Statistiques

Au 08/07/2026

	1 an	3 ans	5 ans	Création
<b>Volatilités</b>				
Volatilité du fonds	9,84%	11,08%	12,03%	12,83%
Volatilité de l'indice	9,84%	11,08%	12,03%	13,68%
<b>Ratios</b>				
Écart de suivi	0,06%	0,05%	0,06%	6,94%

## Investissement de 10 000,00€

Au 31/05/2026 ▼

Scénarios		1 an	5 ans Période de détention recommandée
Scénario de tension	Ce que vous pourriez récupérer après déduction des coûts	6 910,00€	4 460,00€
	Rendement annuel moyen	-30,90%	-14,91%
Scénario défavorable	Ce que vous pourriez récupérer après déduction des coûts	7 750,00€	9 640,00€
	Rendement annuel moyen	-22,50%	-0,73%
Scénario intermédiaire	Ce que vous pourriez récupérer après déduction des coûts	10 400,00€	13 150,00€
	Rendement annuel moyen	4,00%	5,63%
Scénario favorable	Ce que vous pourriez récupérer après déduction des coûts	12 700,00€	17 780,00€
	Rendement annuel moyen	27,00%	12,20%

Ce tableau montre les sommes que vous pourriez obtenir durant les 5 prochaines années, en fonction de différents scénarios, en supposant que vous investissiez 10 000,00€.

Le rendement moyen représente une évaluation du taux de rendement interne (TRI) annuel du capital investi que vous pourriez obtenir.

Ce que vous obtiendrez de ce fonds dépend des performances futures du marché. L'évolution future du marché est aléatoire et ne peut être prédite avec précision. Les différents scénarios indiquent la façon dont votre investissement pourrait se comporter et vous permettent d'effectuer des comparaisons avec d'autres produits.

Les marchés pourraient évoluer très différemment à l'avenir.

Pour plus de précisions sur les différents scénarios, vous pouvez consulter le Document d'Informations Clés (DIC) dans les documents disponibles ci-dessus.

Airfund.io

## Changements intervenus sur le fonds ces 5 dernières années

**20/05/2026** - Changement du niveau de SRI : de 3 à 4

**01/04/2026** - Ajout de deux mécanismes de gestion de la liquidité conformément à la Directive AIFM 2 (mécanisme de plafonnement des rachats « Gates » et mécanisme de prolongation du préavis de rachat) + Changement du niveau de SRI (de 4 à 3)

**13/02/2026** - Changement de classification SFDR (passage en article 8 SFDR) + création d'une part A admise en Euroclear France

**29/11/2024** - Ajout d'un avertissement sur l'absence de mécanisme de plafonnement des rachats

**13/11/2023** - Modification de l'indicateur de référence : 100% de l'indice MSCI ACWI (dividendes réinvestis) EUR remplacé par 100% de l'indice Morningstar Global Target Market Exposure (dividendes réinvestis) EUR

**10/02/2022** - Mise en conformité avec le Règlement Taxonomie (règlement (UE) 2020/852) + modifications des modalités de seconde convocation des membres du conseil de surveillance

Document non contractuel à caractère commercial : seules les informations contenues dans le Document d'Informations Clés (DIC) et le règlement ou prospectus du fonds font foi. Ces documents sont disponibles auprès de votre interlocuteur habituel ou de ERES.

Eres Gestion, 115 rue Réaumur 75002 Paris - SAS au capital de 1 200 000€ - Immatriculée au RCS de Paris sous le n° 493 504 757 - [www.eres-gestion.com](http://www.eres-gestion.com) - Société de Gestion de Portefeuille agréée par l' AMF sous le n° GP-07000005 depuis le 24/01/2007.