ERES SELECTION COURT TERME - Part I

Informations sur le fonds

ERES SELECTION COURT TERME

990000095579

6 136,59€

Au 25/11/2026

Objectif de gestion

L'objectif de gestion du FCPE nourricier est similaire à celui de son fonds maître "ERES MULTIGESTION COURT TERME", géré par ERES GESTION, diminué des frais de gestion réels propres au nourricier, à savoir "la réalisation d'une performance, nette de frais de gestion, supérieure à 80% de l'indice Euro Short Term Rate capitalisé + 20% de l'indice Morningstar Euro Zone 1-3 ans Treasury Bond GR (dividendes et/ou coupons réinvestis) EUR, sur une durée de placement recommandée de 1 an. Afin d'atteindre cet objectif, les investissements seront réalisés dans des OPC obligataires".

Informations clés

Performance YTD	1,16%
Performance 3 ans	9,58%
Performance 5 ans	10,39%

Échelle de risque

1 **2** 3 4 5 6 7

Documents

Informations précontractuelles sur les caractéristiques ESG
Informations en matière de durabilité
Règlement
DIC PRIIPS
Reporting mensuel
Rapport annuel

Les versions antérieures de la documentation réglementaire des fonds sont disponibles sur simple demande.

Classification AMF

Obligations et Autres Titres de Créance Libellés en Euro

Classification SFDR

Article 8

Exposition

Exposé aux marchés obligataires à 90% minimum de son actif, sensibilité aux taux d'intérêt comprise entre -1 et 1,50. Pour le solde, le fonds sera exposé aux marchés actions de toutes zones géographiques et de toutes capitalisations dans la limite de 5% de l'actif net.

Indicateur

Néant

Le FCPE présente une exposition aux risques, notamment de perte en capital, de taux, de crédit, de liquidités, de change, marchés émergents, actions, de durabilité.

Répartition de l’actif

Principales lignes en portefeuille

Au 24/11/2026

ERES MULTIGESTION COURT TERME ES

100,0%

En savoir plus

Répartition d'actif (% du portefeuille)

Au 30/10/2026



Obligataire	91,8%
Cash	8,1%
Autre	0,1%

En savoir plus

Sources: Eres gestion et WizzInvest, dernières données disponibles

Airfund.io

Répartition par typologie d'émetteurs (% de la poche obligataire)

Au 30/10/2026



Corporate	77,5%
Sovereign	22,5%

En savoir plus

Sources: Eres gestion et WizzInvest, dernières données disponibles

Airfund.io

Exposition sectorielle (% de la poche obligataire)

Au 30/10/2026

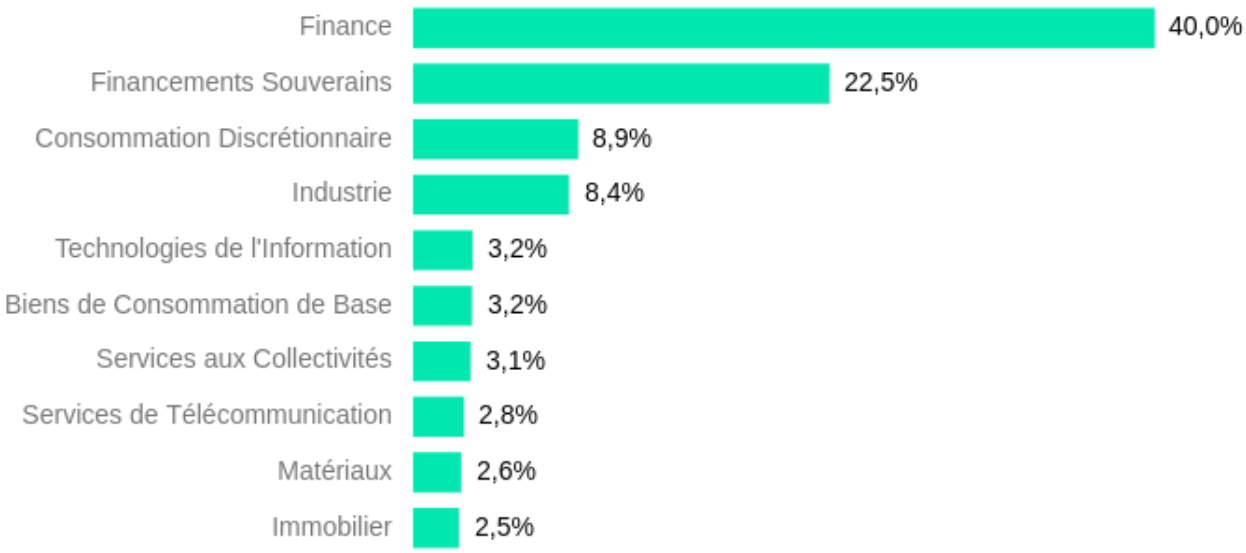

En savoir plus

Sources: Eres gestion et WizzInvest, dernières données disponibles

Airfund.io

Exposition régionale (% de la poche obligataire)

Au 30/10/2026



En savoir plus

Sources: Eres gestion et WizzInvest, dernières données disponibles

Airfund.io

Répartition par maturité (% de la poche obligataire)

Au 30/10/2026

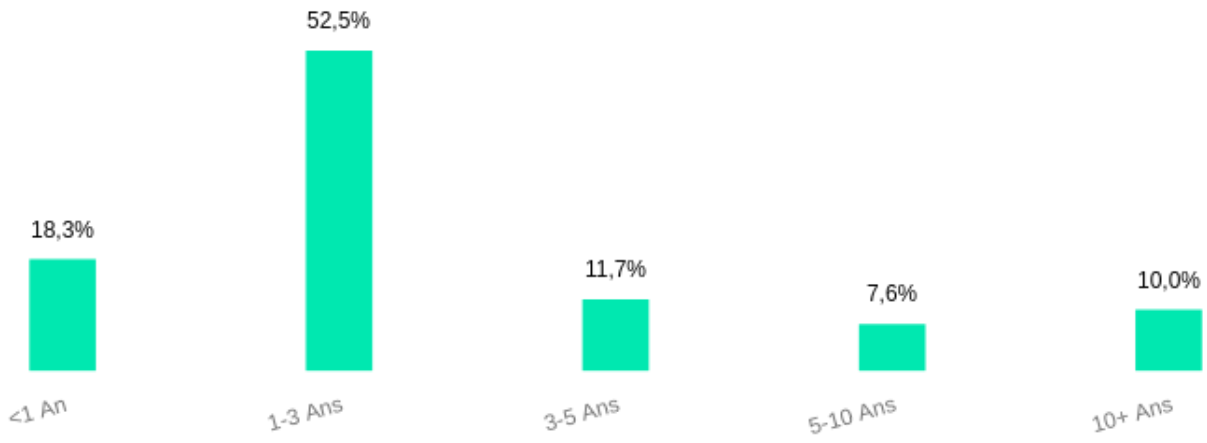

En savoir plus

Sources: Eres gestion et WizzInvest, dernières données disponibles

Airfund.io

Répartition par qualité de crédit (% de la poche obligataire)

Au 30/10/2026

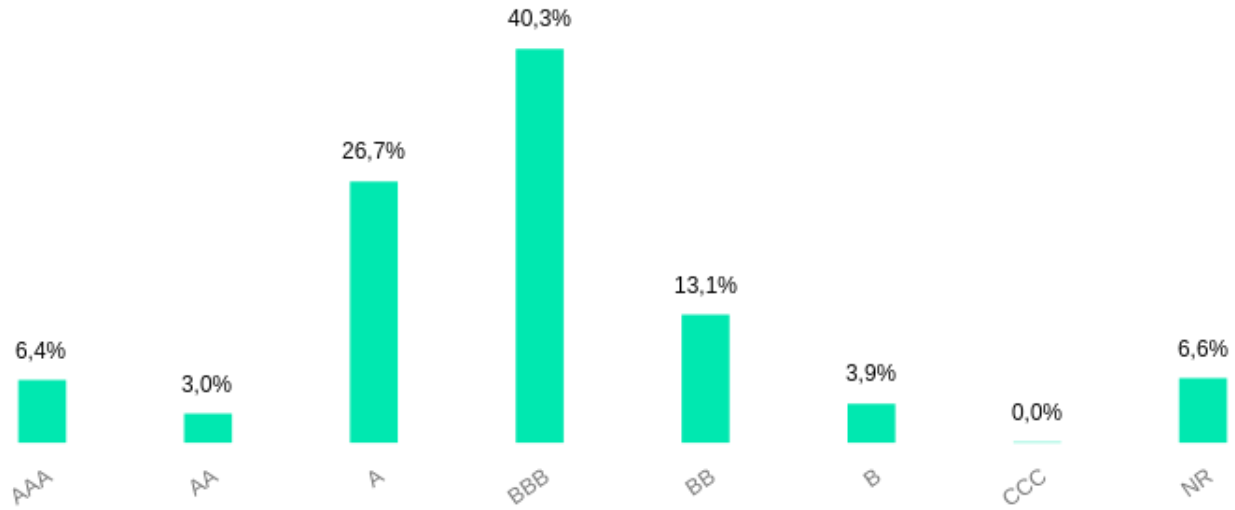

En savoir plus

Sources: Eres gestion et WizzInvest, dernières données disponibles

Performances

Périodes YTD 1 an 3 ans 5 ans 10 ans Création

Du 25/11/2021

Au 25/11/2026

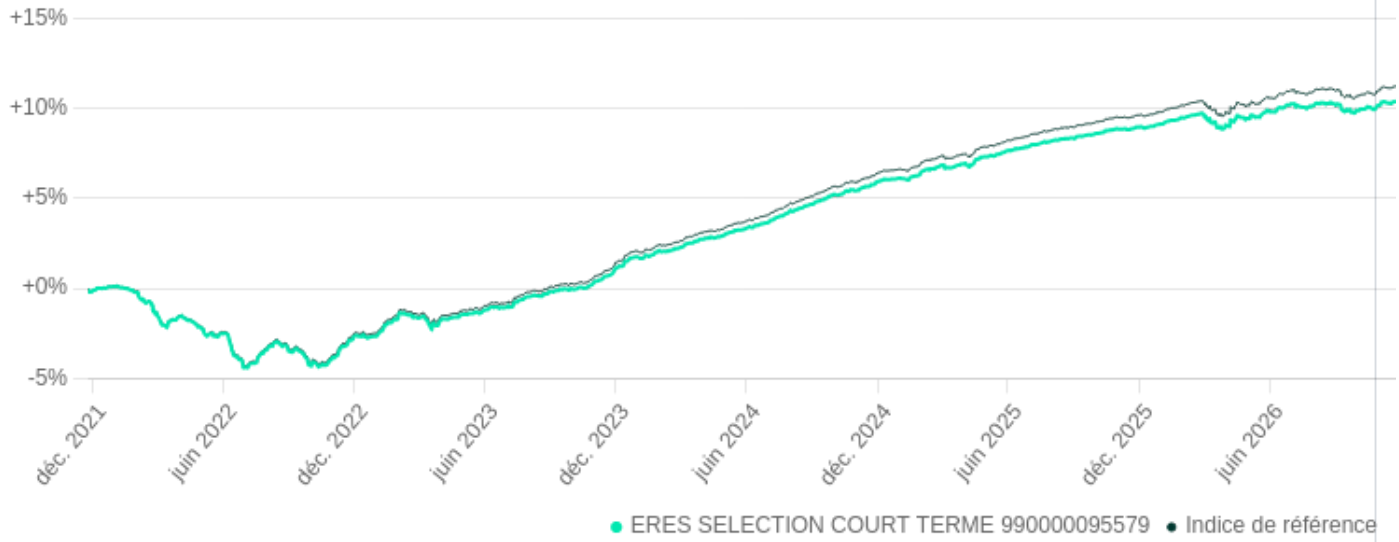

* Indice de référence: 100% ERES MULTIGESTION COURT TERME (ES)
L'indicateur de référence et la stratégie de gestion ont pu évoluer au long de la période. Pour plus d'informations, se référer à la rubrique : changements intervenus sur le fonds ces 5 dernières années.
Les performances passées ne préjugent en rien des performances futures et ne sont pas constantes dans le temps.

Exporter les VLs

Performances cumulées

Au 25/11/2026

	YTD	3 mois	6 mois	1 an	3 ans	5 ans	Création
ERES SELECTION COURT TERME (I)	1,16%	0,07%	0,66%	1,38%	9,58%	10,39%	22,73%
Indice de référence*	1,30%	0,11%	0,74%	1,53%	10,08%	11,23%	17,67%

* Indice de référence: 100% ERES MULTIGESTION COURT TERME (ES)
L'indicateur de référence et la stratégie de gestion ont pu évoluer au long de la période. Pour plus d'informations, se référer à la rubrique : changements intervenus sur le fonds ces 5 dernières années.
Les performances passées ne préjugent en rien des performances futures et ne sont pas constantes dans le temps.

Performances passées

Au 25/11/2026

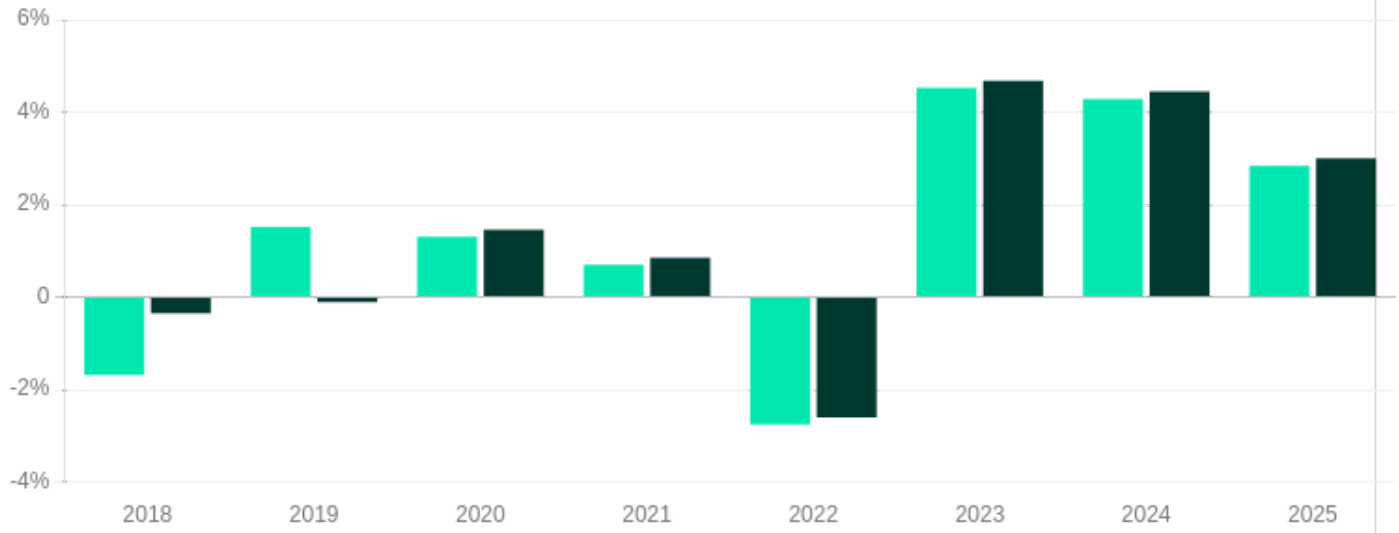

	2018	2019	2020	2021	2022	2023	2024	2025
ERES SELECTION COURT TERME (I)	-1,68%	1,52%	1,30%	0,69%	-2,75%	4,52%	4,29%	2,84%
Indice de référence*	-0,35%	-0,11%	1,46%	0,85%	-2,61%	4,68%	4,44%	3,00%

* Indice de référence: 100% ERES MULTIGESTION COURT TERME (ES)
L'indicateur de référence et la stratégie de gestion ont pu évoluer au long de la période. Pour plus d'informations, se référer à la rubrique : changements intervenus sur le fonds ces 5 dernières années.
Le calcul des performances tient compte des éléments de revenus distribués. Les performances sont calculées en Euro, après déduction des frais courants hors frais d'entrée ou de sortie.
Les performances passées ne constituent pas un indicateur fiable des performances futures. Les marchés pourraient évoluer très différemment à l'avenir. Elles peuvent toutefois vous aider à évaluer comment le fonds a été géré dans le passé.

Statistiques

Au 25/11/2026

	1 an	3 ans	5 ans	Création
Volatilités				
Volatilité du fonds	0,88%	0,64%	0,90%	0,85%
Volatilité de l'indice	0,88%	0,64%	0,90%	0,82%
Ratios				
Écart de suivi	0,01%	0,01%	0,01%	0,25%

Investissement de 10 000,00€ Au 31/10/2026

Scénarios		1 an	1 ans Période de détention recommandée
Scénario de tension	Ce que vous pourriez récupérer après déduction des coûts	-	9 070,00€
	Rendement annuel moyen	-	-9,30%
Scénario défavorable	Ce que vous pourriez récupérer après déduction des coûts	-	9 070,00€
	Rendement annuel moyen	-	-9,30%
Scénario intermédiaire	Ce que vous pourriez récupérer après déduction des coûts	-	9 610,00€
	Rendement annuel moyen	-	-3,90%
Scénario favorable	Ce que vous pourriez récupérer après déduction des coûts	-	10 080,00€
	Rendement annuel moyen	-	0,80%

Ce tableau montre les sommes que vous pourriez obtenir durant les 1 prochaines années, en fonction de différents scénarios, en supposant que vous investissiez 10 000,00€.
Le rendement moyen représente une évaluation du taux de rendement interne (TRI) annuel du capital investi que vous pourriez obtenir.

Ce que vous obtiendrez de ce fonds dépend des performances futures du marché. L'évolution future du marché est aléatoire et ne peut être prédite avec précision. Les différents scénarios indiquent la façon dont votre investissement pourrait se comporter et vous permettent d'effectuer des comparaisons avec d'autres produits.
Les marchés pourraient évoluer très différemment à l'avenir.
Pour plus de précisions sur les différents scénarios, vous pouvez consulter le Document d'Informations Clés (DIC) dans les documents disponibles ci-dessus.

Airfund.io

Changements intervenus sur le fonds ces 5 dernières années

01/04/2026 - Ajout de deux mécanismes de gestion de la liquidité conformément à la Directive AIFM 2 : mécanisme de plafonnement des rachats « Gates » et mécanisme de prolongation du préavis de rachat + Création d'une part « AM » admise en Euroclear France.

13/02/2026 - Changement de classification SFDR (passage en article 8 SFDR) + création d'une part A admise en Euroclear France

29/11/2024 - Ajout d'un avertissement sur l'absence de mécanisme de plafonnement des rachats

04/03/2024 - Suppression de l'indicateur de référence

13/11/2023 - Modification de l'indicateur de référence : 80% de l'indice Euro Short Term Rate capitalisé + 20% de l'indice JPM EMU 1-3 ans (coupons réinvestis) EUR remplacé par 80% de l'indice Euro Short Term Rate capitalisé + 20% de l'indice Morningstar Euro Zone 1-3 ans Treasury Bond GR (dividendes et/ou coupons réinvestis) EUR

10/02/2022 - Mise en conformité avec le Règlement Taxonomie (règlement (UE) 2020/852) + modifications des modalités de seconde convocation des membres du conseil de surveillance

01/01/2022 - Modification de l'indicateur de référence : remplacement de la composante EONIA capitalisé par €STR capitalisé

Document non contractuel à caractère commercial : seules les informations contenues dans le Document d'Informations Clés (DIC) et le règlement ou prospectus du fonds font foi. Ces documents sont disponibles auprès de votre interlocuteur habituel ou de ERES.

Eres Gestion, 115 rue Réaumur 75002 Paris - SAS au capital de 1 200 000€ - Immatriculée au RCS de Paris sous le n° 493 504 757 - www.eres-gestion.com - Société de Gestion de Portefeuille agréée par l' AMF sous le n° GP-07000005 depuis le 24/01/2007.