ERES SYCOMORE NEXT GENERATION - Part P

Informations sur le fonds

ERES SYCOMORE NEXT GENERATION
990000094869

18,89€
Au 23/11/2026

Objectif de gestion

L'objectif de gestion est similaire à celui de son fonds maître " SYCOMORE NEXT GENERATION" géré par SYCOMORE AM, diminué des frais de gestion réels propres au nourricier, à savoir " la recherche d'une performance raisonnablement élevée tout en maintenant une politique en vue de préserver le capital sur un horizon d'investissement minimum de 3 ans. La stratégie d'investissement de SYCOMORE NEXT GENERATION est socialement responsable et repose sur une allocation discrétionnaire de son actif net en plusieurs classes d'actif".

Informations clés

Performance YTD	-1,77%
Performance 3 ans	11,71%
Performance 5 ans	3,85%

Échelle de risque

1 **2** 3 4 5 6 7

Documents

Informations précontractuelles sur les caractéristiques ESG
Informations en matière de durabilité
Règlement
DIC PRIIPS
Reporting mensuel
Rapport annuel

Les versions antérieures de la documentation réglementaire des fonds sont disponibles sur simple demande.

Classification AMF

Sans Classification

Classification SFDR

Article 8

Exposition

Exposé à toutes les classes d'actifs (taux ou actions) et au change. Le détail de chaque exposition est mentionné plus précisément dans le règlement du fonds.

Indicateur

Néant

Le FCPE présente une exposition aux risques, notamment de perte en capital, actions, lié aux pays émergents, inhérents au règlement des opérations et facteurs de risques spécifiques aux pays émergents, lié aux investissements en obligations convertibles, de change, lié à la gestion discrétionnaire, de crédit, de taux, de contrepartie, instruments dérivés, lié aux titres de créance à haut rendement, lié aux matières premières, de finance durable, de durabilité.

Répartition de l'actif

Principales lignes en portefeuille

Au 23/11/2026

SYCOMORE NEXT GENERATION CSC EUR 100,0%

En savoir plus

Répartition d'actif (% du portefeuille)

Au 30/10/2026



Obligataire	67,2%
Action	26,7%
Cash	6,0%
Autre	0,2%

En savoir plus

Sources: Eres gestion et WizzInvest, dernières données disponibles

Airfund.io

Exposition sectorielle (% de la poche obligataire)

Au 30/10/2026

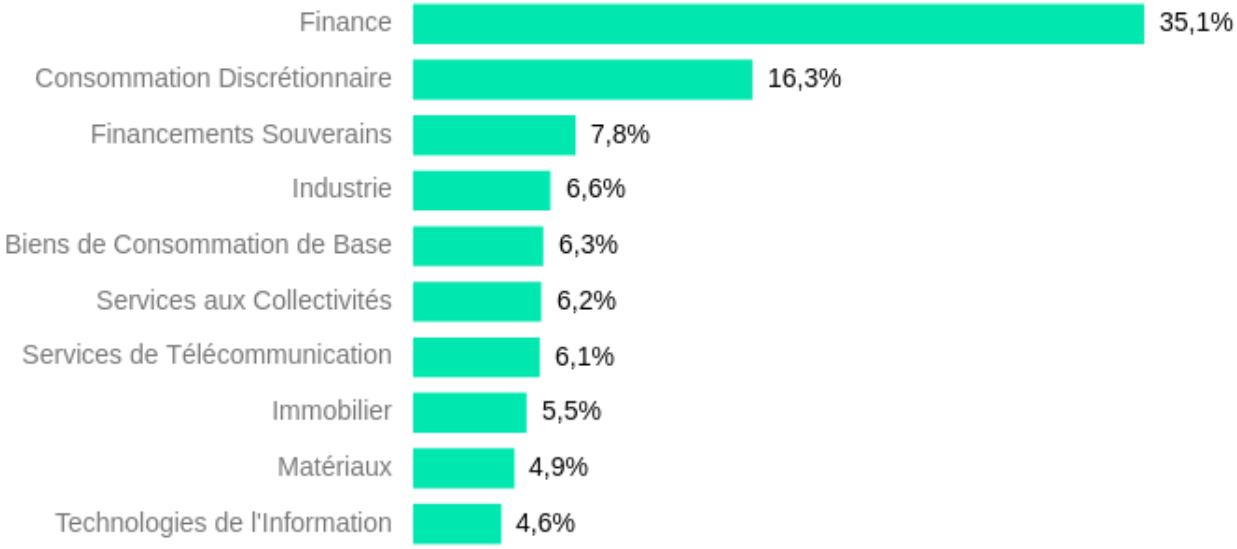

En savoir plus

Sources: Eres gestion et WizzInvest, dernières données disponibles

Airfund.io

Exposition régionale (% de la poche obligataire)

Au 30/10/2026



En savoir plus

Sources: Eres gestion et WizzInvest, dernières données disponibles

Airfund.io

Répartition par maturité (% de la poche obligataire)

Au 30/10/2026

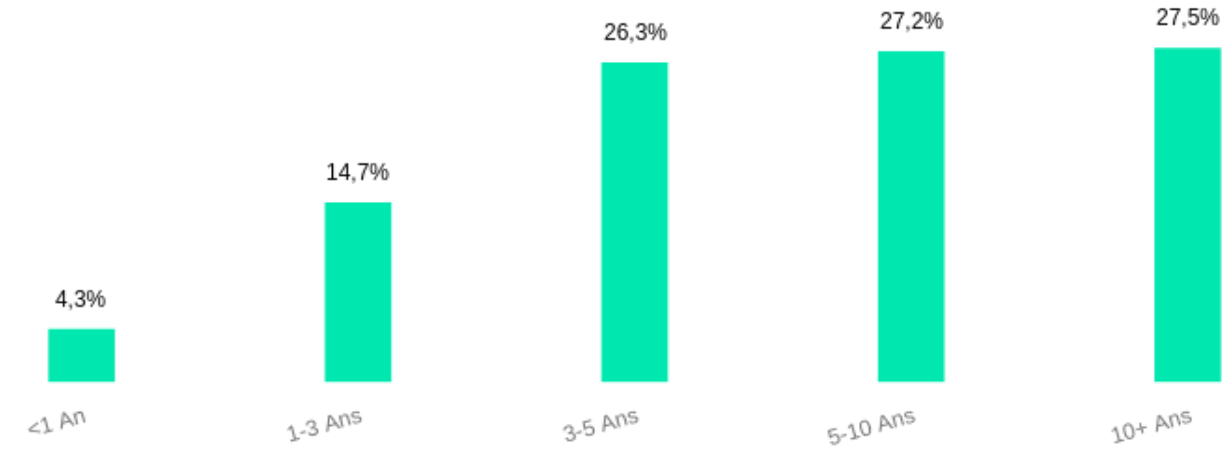

En savoir plus

Sources: Eres gestion et WizzInvest, dernières données disponibles

Airfund.io

Répartition par qualité de crédit (% de la poche obligataire)

Au 30/10/2026

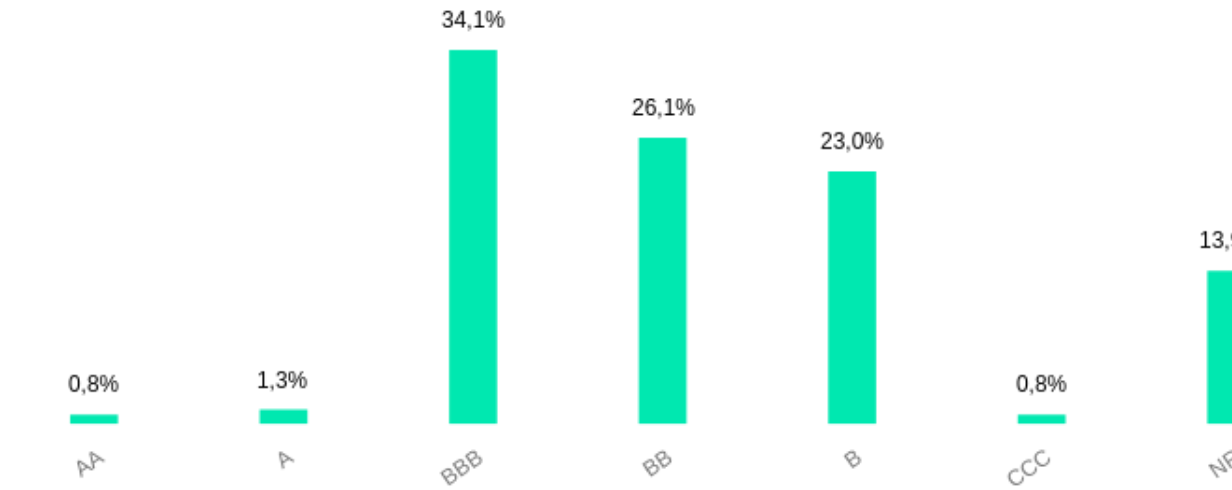

En savoir plus

Sources: Eres gestion et WizzInvest, dernières données disponibles

Airfund.io

Répartition par taille de capitalisation (% de la poche actions)

Au 30/10/2026



Grandes Capitalisations	95,0%
Moyennes Capitalisations	5,0%

En savoir plus

Sources: Eres gestion et WizzInvest, dernières données disponibles

Airfund.io

Exposition sectorielle (% de la poche actions)

Au 30/10/2026

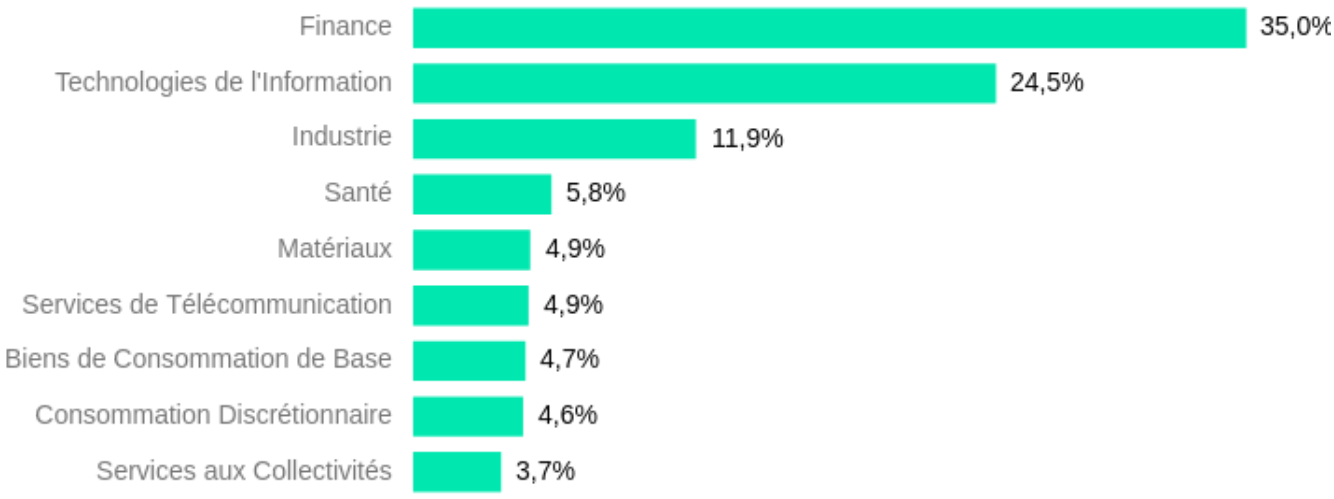

En savoir plus

Sources: Eres gestion et WizzInvest, dernières données disponibles

Airfund.io

Exposition régionale (% de la poche actions)

Au 30/10/2026

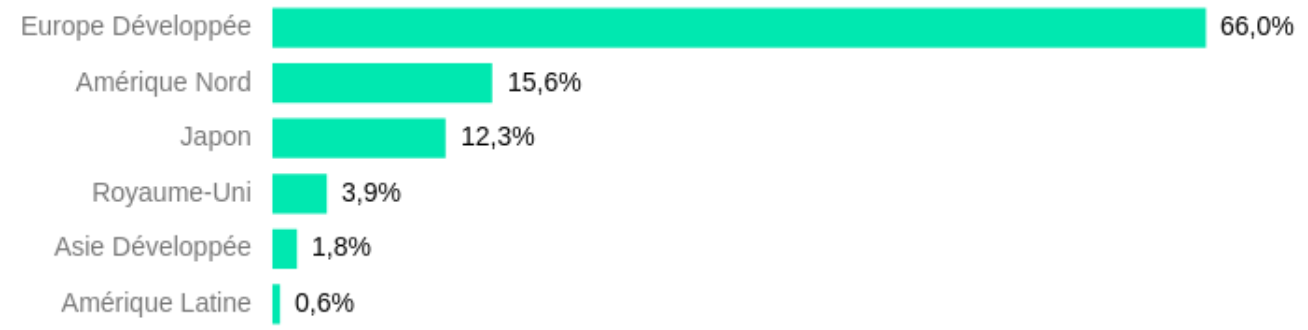

En savoir plus

Sources: Eres gestion et WizzInvest, dernières données disponibles

Airfund.io

Performances

Périodes YTD 1 an 3 ans 5 ans 10 ans Création

Du 23/11/2021

Au 23/11/2026

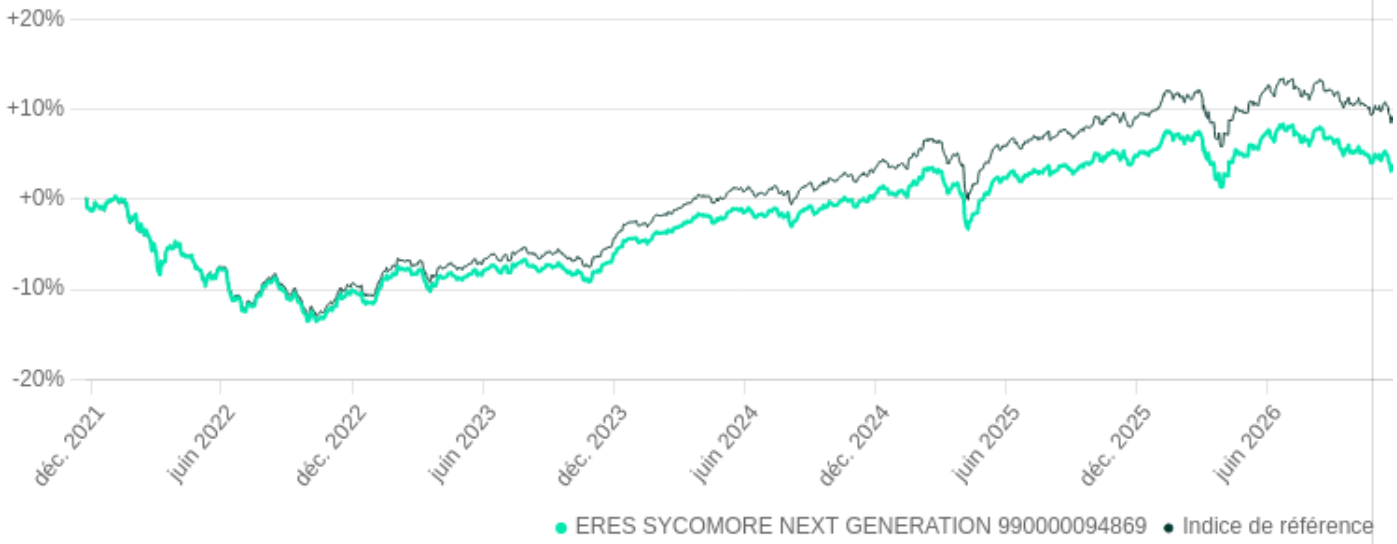

* Indice de référence: 100% SYCOMORE NEXT GENERATION CSC EUR
L'indicateur de référence et la stratégie de gestion ont pu évoluer au long de la période. Pour plus d'informations, se référer à la rubrique : changements intervenus sur le fonds ces 5 dernières années.
Les performances passées ne préjugent en rien des performances futures et ne sont pas constantes dans le temps.

Exporter les VLs

Performances cumulées

Au 23/11/2026

	YTD	3 mois	6 mois	1 an	3 ans	5 ans	Création
ERES SYCOMORE NEXT GENERATION (P)	-1,77%	-2,78%	-2,53%	0,05%	11,71%	3,85%	25,93%
Indice de référence*	-0,79%	-2,53%	-1,99%	1,16%	15,40%	9,24%	91,78%

* Indice de référence: 100% SYCOMORE NEXT GENERATION CSC EUR
L'indicateur de référence et la stratégie de gestion ont pu évoluer au long de la période. Pour plus d'informations, se référer à la rubrique : changements intervenus sur le fonds ces 5 dernières années.
Les performances passées ne préjugent en rien des performances futures et ne sont pas constantes dans le temps.

Performances passées

Au 23/11/2026

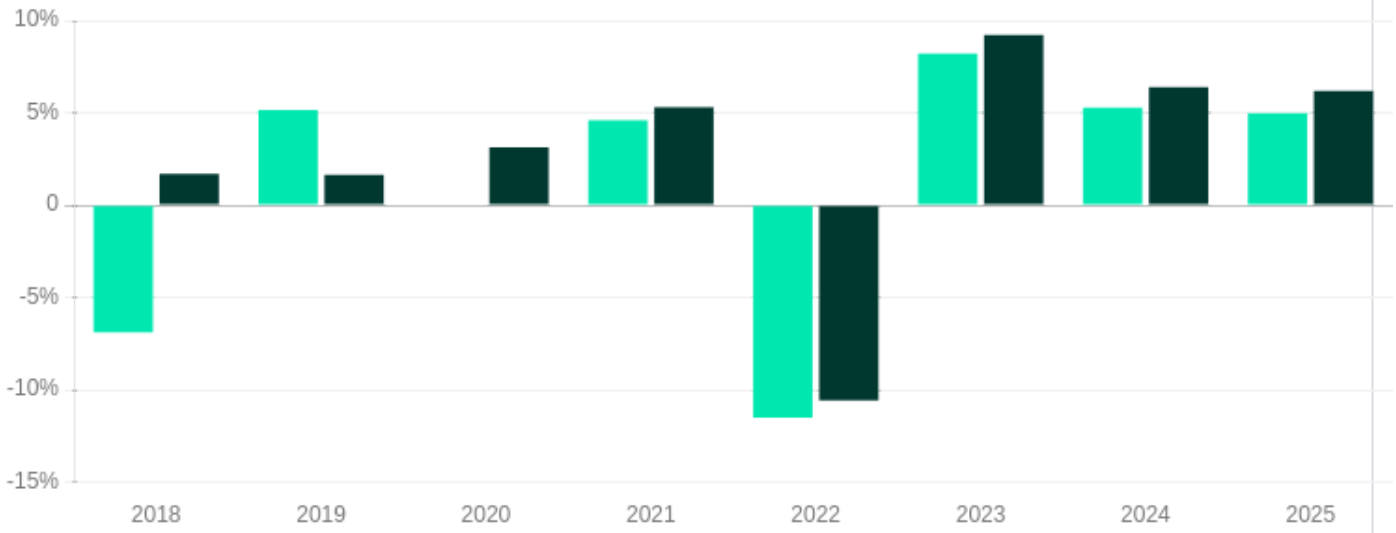

	2018	2019	2020	2021	2022	2023	2024	2025
ERES SYCOMORE NEXT GENERATION (P)	-6,88%	5,15%	0,06%	4,61%	-11,50%	8,21%	5,29%	4,97%
Indice de référence*	1,69%	1,63%	3,14%	5,32%	-10,58%	9,20%	6,38%	6,20%

* Indice de référence: 100% SYCOMORE NEXT GENERATION CSC EUR
L'indicateur de référence et la stratégie de gestion ont pu évoluer au long de la période. Pour plus d'informations, se référer à la rubrique : changements intervenus sur le fonds ces 5 dernières années.
Le calcul des performances tient compte des éléments de revenus distribués. Les performances sont calculées en Euro, après déduction des frais courants hors frais d'entrée ou de sortie.
Les performances passées ne constituent pas un indicateur fiable des performances futures. Les marchés pourraient évoluer très différemment à l'avenir. Elles peuvent toutefois vous aider à évaluer comment le fonds a été géré dans le passé.

Statistiques

Au 23/11/2026

	1 an	3 ans	5 ans	Création
Volatilités				
Volatilité du fonds	5,13%	4,21%	4,56%	6,51%
Volatilité de l'indice	5,10%	4,20%	4,54%	4,31%
Ratios				
Écart de suivi	0,51%	0,41%	0,47%	5,32%

Investissement de 10 000,00€

Au 31/10/2026

Scénarios		1 an	3 ans Période de détention recommandée
Scénario de tension	Ce que vous pourriez récupérer après déduction des coûts	8 270,00€	7 680,00€
	Rendement annuel moyen	-17,30%	-8,42%
Scénario défavorable	Ce que vous pourriez récupérer après déduction des coûts	8 270,00€	8 300,00€
	Rendement annuel moyen	-17,30%	-6,02%
Scénario intermédiaire	Ce que vous pourriez récupérer après déduction des coûts	9 770,00€	9 660,00€
	Rendement annuel moyen	-2,30%	-1,15%
Scénario favorable	Ce que vous pourriez récupérer après déduction des coûts	11 090,00€	11 460,00€
	Rendement annuel moyen	10,90%	4,65%

Ce tableau montre les sommes que vous pourriez obtenir durant les 3 prochaines années, en fonction de différents scénarios, en supposant que vous investissiez 10 000,00€.
Le rendement moyen représente une évaluation du taux de rendement interne (TRI) annuel du capital investi que vous pourriez obtenir.

Ce que vous obtiendrez de ce fonds dépend des performances futures du marché. L'évolution future du marché est aléatoire et ne peut être prédite avec précision. Les différents scénarios indiquent la façon dont votre investissement pourrait se comporter et vous permettent d'effectuer des comparaisons avec d'autres produits.
Les marchés pourraient évoluer très différemment à l'avenir.
Pour plus de précisions sur les différents scénarios, vous pouvez consulter le Document d'Informations Clés (DIC) dans les documents disponibles ci-dessus.

Airfund.io

Changements intervenus sur le fonds ces 5 dernières années

27/07/2026 - Reprise des modifications effectuées sur le fonds maître : augmentation de l'exposition maximum aux instruments dérivés (de 100% à 120%) et ajout d'un indice de référence pour le calcul de la surperformance des indicateurs ESG.

16/03/2026 - Reprise des modifications effectuées sur le fonds maître (possibilité d'investissement jusqu'à 10 % en obligations convertibles contingentes « CoCos » ; mise en place d'un mécanisme de Swing Pricing ; mise en conformité avec les exigences du label ISR ; harmonisation du profil de risque de durabilité et mises à jour rédactionnelles).

23/06/2025 - Reprise des modifications effectuées dans l'annexe précontractuelle du fonds maître (ajout des exclusions PAB + augmentation du pourcentage minimum d'alignement avec les caractéristiques E/S promues (de 50% à 80%)

18/04/2025 - Changement de SRI de 3 à 2

05/03/2025 - Reprise des modifications effectuées dans la stratégie de gestion extra-financière et dans l'annexe précontractuelle du fonds maître

01/01/2025 - Reprise des modifications intervenues sur le fonds maître portant sur la structure des frais

12/12/2024 - Ajout d'un dispositif de plafonnement des rachats (GATES) + Reprise des modifications effectuées dans le prospectus et dans l'annexe précontractuelle du fonds maître

04/03/2024 - Suppression de l'indicateur de référence

17/01/2022 - Changement de fonds maître : le FCPE sera investi en actions CSC du compartiment SYCOMORE NEXT GENERATION de la SICAV SYCOMORE FUND SICAV + Changement de dénomination du FCPE qui se dénommera ERES SYCOMORE NEXT GENERATION

Document non contractuel à caractère commercial : seules les informations contenues dans le Document d'Informations Clés (DIC) et le règlement ou prospectus du fonds font foi. Ces documents sont disponibles auprès de votre interlocuteur habituel ou de ERES.

Eres Gestion, 115 rue Réaumur 75002 Paris - SAS au capital de 1 200 000€ - Immatriculée au RCS de Paris sous le n° 493 504 757 - www.eres-gestion.com - Société de Gestion de Portefeuille agréée par l' AMF sous le n° GP-07000005 depuis le 24/01/2007.